



# Jahresrechnung 2019

Gesamtübersicht	Seite 3
Erfolgsrechnung	Seite 4
Sachgruppengliederung	Seite 59
Investitionsrechnung	Seite 60
Bilanz	Seite 70
Kennzahlen	Seite 74



## Jahresrechnung 2019

### Gesamtübersicht

in CHF	Rechnung 2019	Budget 2019	Rechnung 2018
<b>Dreistufige Erfolgsrechnung</b>			
Betrieblicher Aufwand	42'867'232.72	42'560'100	43'096'869.38
Betrieblicher Ertrag	44'355'646.36	42'226'100	47'294'964.25
<b>Ergebnis aus betrieblicher Tätigkeit</b>	<b>1'488'413.64</b>	<b>-334'000</b>	<b>4'198'094.87</b>
Finanzaufwand	1'141'124.98	557'700	369'329.95
Finanzertrag	949'934.85	995'700	960'232.30
<b>Ergebnis aus Finanzierung</b>	<b>-191'190.13</b>	<b>438'000</b>	<b>590'902.35</b>
<b>Operatives Ergebnis (1. Stufe)</b>	<b>1'297'223.51</b>	<b>104'000</b>	<b>4'788'997.22</b>
Ausserordentlicher Aufwand	4'883.00	160'000	100'805.05
Ausserordentlicher Ertrag	336'511.75		
<b>Ausserordentliches Ergebnis (2. Stufe)</b>	<b>331'628.75</b>	<b>-160'000</b>	<b>-100'805.05</b>
<b>Gesamtergebnis Erfolgsrechnung (3. Stufe)</b>	<b>1'628'852.26</b>	<b>-56'000</b>	<b>4'688'192.17</b>
<b>Investitionsrechnung</b>			
Investitionsausgaben	9'004'636.44	13'060'000	8'904'397.95
Investitionseinnahmen	1'429'241.09	1'911'900	2'596'780.90
<b>Nettoinvestitionen</b>	<b>7'575'395.35</b>	<b>11'148'100</b>	<b>6'307'617.05</b>
<b>Finanzierung</b>			
Nettoinvestitionen	-7'575'395.35	-11'148'100	-6'307'617.05
Selbstfinanzierung	5'604'975.32	3'701'500	8'940'827.84
<b>Selbstfinanzierungssaldo</b>	<b>-1'970'420.03</b>	<b>-7'446'600</b>	<b>2'633'210.79</b>
<b>Selbstfinanzierungsgrad</b>	<b>74.0%</b>	<b>33.2%</b>	<b>141.7%</b>
<b>Selbstfinanzierung</b>			
Aufwand	44'013'240.70	43'277'800	43'567'004.38
Ertrag	45'642'092.96	43'221'800	48'255'196.55
<b>Saldo Erfolgsrechnung</b>	<b>1'628'852.26</b>	<b>-56'000</b>	<b>4'688'192.17</b>
+ Abschreibungen VV	1'892'968.90	1'984'200	1'800'514.05
+ Einlagen in Fonds und Spezialfinanzierungen	3'289'052.27	2'447'100	3'435'027.50
- Entnahmen aus Fonds und Spezialfinanzierungen	-1'194'862.91	-833'800	-1'083'700.93
+ Zusätzliche Abschreibungen	-15'918.20	160'000	81'538.55
+ Einlage in Eigenkapital	4'883.00		19'256.50

# Erfolgsrechnung

## Gemeinde Vaz/Obervaz Buchungsperiode 2019

Einwohnergemeinde	Rechnung 2019		Budget 2019		Rechnung 2018	
	Aufwand	Ertrag	Aufwand	Ertrag	Aufwand	Ertrag
<b>Gemeinde Vaz/Obervaz</b>	<b>46'729'773.72</b> 1'628'852.26	<b>48'358'625.98</b>	<b>46'171'600</b>	<b>46'115'600</b> 56'000	<b>46'371'627.81</b> 4'688'192.17	<b>51'059'819.98</b>
0 ALLGEMEINE VERWALTUNG	2'920'774.30	771'844.46 2'148'929.84	2'868'300	650'100 2'218'200	2'803'147.80	726'564.55 2'076'583.25
1 ÖFFENTLICHE ORDNUNG UND SICHERHEIT, VERTEIDIGUNG	774'368.10	581'612.53 192'755.57	759'300	549'500	741'371.85	598'845.11
2 BILDUNG	5'114'854.84	566'304.48 4'548'550.36	4'998'900	550'100 4'448'800	4'838'095.95	142'526.74 670'687.18 4'167'408.77
3 KULTUR, SPORT UND FREIZEIT, KIRCHE	4'454'189.56	2'073'826.55	4'646'900	2'232'800	4'455'580.52	2'227'660.00
4 GESUNDHEIT	1'281'590.88	2'380'363.01 57'180.00 1'224'410.88	1'229'300	2'414'100 41'000	1'327'719.27	2'227'920.52 54'427.35 1'273'291.92
5 SOZIALE SICHERHEIT	711'272.94	232'113.96 479'158.98	530'400	80'400 450'000	526'043.06	163'219.55 362'823.51
6 VERKEHR	3'604'025.73	2'174'327.69 1'429'698.04	4'116'100	2'168'000 1'948'100	4'184'397.85	2'226'766.71 1'957'631.14
7 UMWELTSCHUTZ UND RAUMORDNUNG	4'700'411.99	4'348'005.68 352'406.31	4'834'600	4'342'000 492'600	5'309'785.31	4'964'116.25 345'669.06
8 VOLKSWIRTSCHAFT	20'640'005.07	17'758'699.65 2'881'305.42	20'200'100	17'266'300 2'933'800	20'423'608.25	17'791'251.41 2'632'356.84
9 FINANZEN UND STEUERN	2'528'280.31 17'266'430.67	19'794'710.98	1'987'700 16'247'700	18'235'400	1'761'877.95 19'874'403.92	21'636'281.87

# Erfolgsrechnung

## Gemeinde Vaz/Observaz Buchungsperiode 2019

Einwohnergemeinde	Rechnung 2019		Budget 2019		Rechnung 2018	
	Aufwand	Ertrag	Aufwand	Ertrag	Aufwand	Ertrag
<b>0 ALLGEMEINE VERWALTUNG</b>	<b>2'920'774.30</b>	<b>771'844.46</b>	<b>2'868'300</b>	<b>650'100</b>	<b>2'803'147.80</b>	<b>726'564.55</b>
<b>01 Legislative und Exekutive</b>	<b>405'394.03</b>		<b>383'500</b>		<b>356'502.48</b>	
<b>011 Legislative</b>	<b>75'936.08</b>		<b>74'500</b>		<b>60'881.23</b>	
<b>0110 Legislative</b>	<b>75'936.08</b>		<b>74'500</b>		<b>60'881.23</b>	
3000.01 Geschäftsprüfungskommission	12'468.75		8'000		5'320.60	
3000.02 Gemeinderat	25'619.75		20'000		17'882.15	
	Erl. Es haben 11 Sitzungen stattgefunden (Vorjahr 7)					
3000.03 Übrige Kommissionen	5'162.85		8'000		3'622.50	
3050.00 AHV/IV/EO/ALV/FAK	2'031.70		1'500		685.25	
3053.00 Unfallversich. Funktionäre	278.30		500		255.15	
3099.00 Behördenanlässe	3'902.40		3'500		7'364.80	
3100.00 Wahlen, Abstimmungen und Versammlungen	20'561.28		16'000		23'220.93	
	Erl. Höhere Anzahl Abstimmungen als in den Vorjahren. Div. Informationsveranstaltungen.					
3102.01 Publikationen + Informationen	1'300.00		6'000		500.00	
3102.02 Homepage	3'911.05		10'000		724.00	
3199.00 Verschiedenes	700.00		1'000		1'305.85	
<b>012 Exekutive</b>	<b>329'457.95</b>		<b>309'000</b>		<b>295'621.25</b>	
<b>0120 Exekutive</b>	<b>329'457.95</b>		<b>309'000</b>		<b>295'621.25</b>	
3000.00 Gemeindevorstand + Präsident	266'126.35		240'000		233'507.40	
	Erl. Mehraufwand in einzelnen Resorts im Vergleich zu Vorjahren.					
3050.00 AHV/IV/EO/ALV/FAK	21'227.05		20'000		18'429.25	
3052.00 Personalversicherung	11'932.80		12'000		11'793.00	
3053.00 Unfallversicherung	384.80		400		378.40	
3055.00 Krankenversicherung	2'091.75		2'100		1'532.60	
3099.01 Behördenanlässe	1'631.40		10'000		6'735.00	

# Erfolgsrechnung

## Gemeinde Vaz/Observaz Buchungsperiode 2019

Einwohnergemeinde	Rechnung 2019		Budget 2019		Rechnung 2018	
	Aufwand	Ertrag	Aufwand	Ertrag	Aufwand	Ertrag
3170.01 Spesenentschädigung	4'364.40		5'000		4'410.90	
3170.02 Repräsentationskosten	13'062.25		15'000		15'513.95	
3171.01 Jungbürgerfeier	2'500.00		2'500		1'995.20	
3199.00 Verschiedenes	6'137.15		2'000		1'325.55	
Erl. Nachtragskredit GV 04.04.2019 CHF 5'000						
<b>02 Allgemeine Dienste</b>	<b>2'515'380.27</b>	<b>771'844.46</b>	<b>2'484'800</b>	<b>650'100</b>	<b>2'446'645.32</b>	<b>726'564.55</b>
<b>021 Gemeindeverwaltung</b>	<b>1'695'010.94</b>	<b>511'411.15</b>	<b>1'652'000</b>	<b>448'100</b>	<b>1'597'190.01</b>	<b>466'999.85</b>
<b>0210 Gemeindeverwaltung</b>	<b>1'695'010.94</b>	<b>511'411.15</b>	<b>1'652'000</b>	<b>448'100</b>	<b>1'597'190.01</b>	<b>466'999.85</b>
3010.00 Gehälter Verwaltungspersonal	749'852.90		755'000		745'878.65	
3050.00 AHV/IV/EO/ALV/FAK	56'319.95		59'700		58'849.35	
3052.00 Personalversicherung	49'396.00		50'500		49'835.95	
3053.00 Unfallversicherung	1'981.65		2'200		2'115.80	
3055.00 Krankenversicherung	11'225.30		11'700		8'579.85	
3090.01 Fortbildungskurse	7'658.05		8'000		6'400.30	
3090.02 Lehrlingsausbildung	5'619.55		8'000		5'462.10	
3091.00 Personalwerbung	350.65		3'000		1'898.90	
3099.00 Personalanlässe	11'152.78		16'000		13'660.57	
3099.02 Gesundheitsförderung Personal	600.00		3'500		1'200.00	
3100.00 Büromaterial und Drucksachen	26'640.35		35'000		30'997.65	
3102.00 Jahresrechnung und Bericht	5'665.65		6'000		5'572.05	
3103.00 Zeitungsabo./Zeitschriften	1'068.50		2'000		1'085.40	
3110.00 Ansch.Mob./Masch./Geräte	0.00		5'000		4'297.90	
3130.01 PC-Gebühren und Bankspesen	75'358.24		9'000		7'471.28	
Erl. Negativzinsen						
3130.02 Betreibungskosten/Gebühren	8'358.10		10'000		7'467.55	
3130.04 Kontrollstelle	13'785.60		20'000		13'785.60	
3130.06 Mitgliederbeiträge	10'927.00		12'000		11'145.00	
3130.07 Kanzleigebühren	3'203.60		5'000		4'366.50	
3130.08 Aufenthaltsgebühren/Aufwand	41'070.90		45'000		46'129.70	
3130.09 Archivierung	4'834.40		10'000		10'159.85	
3130.10 Schätzungsrevision	0.00		10'000		0.00	
3130.11 Telefongebühren	13'678.05		15'000		13'579.45	

# Erfolgsrechnung

**Gemeinde Vaz/Obervaz**  
Buchungsperiode 2019

Einwohnergemeinde	Rechnung 2019		Budget 2019		Rechnung 2018	
	Aufwand	Ertrag	Aufwand	Ertrag	Aufwand	Ertrag
3130.12 Frankaturen	33'737.42		40'000		39'337.27	
3132.00 Rechts-und Prozesskosten	43'790.60		45'000		32'762.15	
3132.01 Beratung Neuevaluation EDV-Software	57'946.85		75'000		0.00	
3132.02 Externe Beratung	75'303.65		50'000		0.00	
Erl. Anteil Beratung Tourismusgesetz CHF 50'748.05 / Rückerstattung Gemeinde Lantsch und Churwalden CHF 26'923.10 (Konto 0210.4309.00)						
3134.01 Sachversicherungen	64'994.80		63'000		61'470.80	
3150.00 Unterhalt Mob./Masch./Geräte	9'104.15		15'000		14'334.70	
3153.00 EDV; allg. Wartung	264'603.50		216'000		353'222.15	
Erl. Aufgrund des Abgangs des internen Mitarbeiters IT Support wurden über 7 Monate die Aufträge mit externen Partnern umgesetzt.						
3170.00 Spesenentschädigung	2'090.50		2'000		2'603.50	
3181.00 Abschreibung	1'806.38		2'000		634.93	
Forderungsverluste						
3199.00 Verschiedenes	3'633.77		3'000		3'856.61	
3611.01 EDV-Verbindungsgebühren EVA	1'733.95		2'000		1'733.95	
3611.02 EDV-Kostenbeitrag an Kanton	23'086.15		23'000		22'946.55	
3611.03 Scannen und Archivieren	10'832.00		11'000		10'748.00	
Beitrag an Kanton						
3910.05 EDV-Support (intern)	3'600.00		3'400		3'600.00	
4210.01 Kanzleigebühren		11'851.00		15'000		15'331.85
4210.02 Aufenthaltsgebühren/Ertrag		77'541.00		75'000		80'657.00
4210.03 Mahngebühren		8'640.00		10'000		8'411.70
4250.00 Büromat.+Drucksachen-Verkäufe		108.40		500		391.50
4260.00 Rückerst. Betriebskosten		9'525.75		12'000		8'875.55
4309.00 Verschiedene Rückerstattungen		65'180.65		5'000		17'732.75
4510.00 Entnahme aus Bodenerlöskonto		10'000.00		10'000		10'000.00
4611.01 Entsch. Mitarbeit Veranlagung		252'600.00		250'000		250'200.00
4611.02 Verwaltungskostenbeitrag AHV		3'736.00		3'600		3'665.20
4612.00 Prov.Einzug d.Kirchensteuern		27'228.35		22'000		26'734.30
4910.00 Inkasso GA + TFA		45'000.00		45'000		45'000.00

# Erfolgsrechnung

**Gemeinde Vaz/Observaz**  
Buchungsperiode 2019

Einwohnergemeinde	Rechnung 2019		Budget 2019		Rechnung 2018	
	Aufwand	Ertrag	Aufwand	Ertrag	Aufwand	Ertrag
<b>022 Bauverwaltung</b>	<b>543'130.46</b>	<b>178'705.50</b>	<b>552'300</b>	<b>144'500</b>	<b>558'792.87</b>	<b>184'582.65</b>
<b>0220 Bauverwaltung</b>	<b>543'130.46</b>	<b>178'705.50</b>	<b>552'300</b>	<b>144'500</b>	<b>558'792.87</b>	<b>184'582.65</b>
3000.00 Entschädigung Baukommission	4'200.00		4'500		4'928.70	
3010.00 Gehälter Verwaltungspersonal	423'887.30		410'000		416'451.95	
3050.00 AH/IV/EO/ALV/FAK	32'925.55		32'300		30'534.05	
3052.00 Personalversicherung	25'130.85		24'700		24'077.70	
3053.00 Unfallversicherung	2'624.20		2'800		2'842.00	
3055.00 Krankenversicherung	6'705.05		6'400		4'531.20	
3090.00 Fortbildungskurse	1'625.00		5'000		2'558.05	
3091.00 Personalwerbung	2'563.25		0		0.00	
3099.02 Gesundheitsförderung Personal	600.00		800		600.00	
3100.00 Bürobedarf und Drucksachen	4'760.92		12'000		11'308.52	
3110.00 Ansch.Büromob./Masch./Geräte	5'252.10		20'000		22'591.35	
Erl. Anschaffung Möbel für zusätzlicher Mitarbeiter Werke erst im 2020, da Stelle noch nicht besetzt.						
3112.00 Dienst- und Schutzkleider	0.00		500		538.90	
3132.00 Planergutachten	11'441.20		1'500		1'422.20	
Erl. Planergutachten für umweltrechtliche Beurteilung. Wird voraussichtlich im 2020 zurückerstattet.						
3134.02 Fahrzeugversicherungen	1'143.40		3'500		3'669.20	
3137.00 Strassenverkehrsamt	457.45		800		877.75	
3150.00 Unterh.Büromob./Masch./Geräte	4'656.80		9'500		10'466.10	
Erl. Für den Kopierer Bau+Werke muss keine Miete mehr bezahlt werden.						
3151.00 Unterhalt Fahrzeuge	1'873.75		2'500		5'394.40	
3153.00 EDV-Anlage, Wartung	3'456.85		4'000		6'841.65	
3170.00 Spesenentschädigung	1'940.00		2'000		1'619.60	
3199.00 Verschiedenes	920.05		2'500		682.28	
3900.00 Material- und Warenbezüge	666.74		1'000		557.27	
3910.00 Personaleinsatz	2'000.00		2'000		2'000.00	
3910.05 EDV-Support (intern)	2'800.00		2'500		2'800.00	
3920.00 Fahrzeugeinsatz	1'500.00		1'500		1'500.00	
4210.00 Baupolizeibühren						
Erl. Höhere Bewilligungsgebühren dank grössere Bautätigkeit.						
		96'224.15		60'000		82'481.95



# Erfolgsrechnung

## Gemeinde Vaz/Obervaz Buchungsperiode 2019

	Rechnung 2019		Budget 2019		Rechnung 2018	
	Aufwand	Ertrag	Aufwand	Ertrag	Aufwand	Ertrag
Einwohnergemeinde						
4250.00 Material und Warenverkäufe		1'032.10		200		57.00
4260.00 Arbeiten für Dritte		19'038.75		15'000		18'325.80
4260.01 Verschiedene Rückerstattungen		0.00		0		2'120.00
4260.11 Lohnausgleich nach EO		1'189.70		0		1'177.80
4260.12 Unfallgelder		1'249.80		0		0.00
4260.13 Krankentaggelder		0.00		0		9'736.10
4270.00 Baupolizeibussen		0.00		1'000		0.00
4310.00 Eigenleist. für Investitionen		4'671.00		13'000		10'184.00
4910.00 Technische Aufsichten		55'300.00		55'300		60'500.00
<b>025 Bürgergemeinde</b>	<b>80'210.56</b>	<b>80'210.56</b>	<b>55'000</b>	<b>55'000</b>	<b>73'275.05</b>	<b>73'275.05</b>
<b>0250 Bürgergemeinde</b>	<b>80'210.56</b>	<b>80'210.56</b>	<b>55'000</b>	<b>55'000</b>	<b>73'275.05</b>	<b>73'275.05</b>
3632.00 Beitrag an Bürgergemeinde						
4510.01 Entnahme aus Bodenerlöskonto	80'210.56	80'210.56	55'000	55'000	73'275.05	73'275.05
<b>026 Region</b>	<b>105'425.95</b>		<b>130'000</b>		<b>125'416.53</b>	
<b>0260 Region</b>	<b>105'425.95</b>		<b>130'000</b>		<b>125'416.53</b>	
3612.01 Beitrag an Region Albulana	105'425.95		130'000		125'416.53	
<b>029 Verwaltungsliegenschaften</b>	<b>91'602.36</b>	<b>1'517.25</b>	<b>95'500</b>	<b>2'500</b>	<b>91'970.86</b>	<b>1'707.00</b>
<b>0290 Verwaltungsliegenschaften</b>	<b>91'602.36</b>	<b>1'517.25</b>	<b>95'500</b>	<b>2'500</b>	<b>91'970.86</b>	<b>1'707.00</b>
3101.00 Verbrauchsmaterial	177.85		1'000		115.90	
3120.01 Energie	9'860.05		11'000		11'860.30	
3120.03 Wasser und Abwassergebühren	2'839.15		4'500		3'922.45	
3120.04 Abfallbeseitigung	1'564.00		1'800		1'405.60	
3134.01 Sachversicherungen	1'671.70		1'700		2'118.75	
3144.00 Gebäudeunterhalt	70'262.41		70'000		67'547.86	
3199.00 Verschiedenes	227.20		500		0.00	
3910.00 Anteil Personaleinsatz	5'000.00		5'000		5'000.00	
4309.00 Verschiedene Rückerstattungen		1'517.25		2'500		1'707.00



# Erfolgsrechnung

## Gemeinde Vaz/Oberbaz Buchungsperiode 2019

Einwohnergemeinde	Rechnung 2019		Budget 2019		Rechnung 2018	
	Aufwand	Ertrag	Aufwand	Ertrag	Aufwand	Ertrag
4260.13 Krankentaggeld		0.00		0		3'938.40
4270.00 Verschiedene Bussen		450.00		3'000		5'426.00
4910.00 Einsatz Gemeindepolizei		33'984.00		30'000		38'674.50
<b>14 Allgemeines Rechtswesen</b>	<b>101'829.36</b>	<b>247'764.33</b>	<b>96'000</b>	<b>240'700</b>	<b>97'461.28</b>	<b>253'003.96</b>
<b>140 Allgemeines Rechtswesen</b>	<b>101'829.36</b>	<b>247'764.33</b>	<b>96'000</b>	<b>240'700</b>	<b>97'461.28</b>	<b>253'003.96</b>
<b>1400 Allgemeines Rechtswesen</b>	<b>101'829.36</b>	<b>247'764.33</b>	<b>96'000</b>	<b>240'700</b>	<b>97'461.28</b>	<b>253'003.96</b>
3130.01 Vermessung und Vermarkung	5'333.35		8'000		2'815.50	
3130.02 Gebäudemutation	46'292.85		40'000		39'486.05	
3612.01 Beitrag Zivilstandsamt	35'527.91		41'000		40'110.00	
3612.02 Beitrag Betriebs- und Konkursamt	14'675.25		7'000		15'049.73	
4240.01 Marktplatzgebühren		727.00		700		705.00
4309.00 Rückerst.Gebäudemutation		46'292.85		40'000		39'486.05
4612.00 Gewinnanteil Grundbuchamt		200'744.48		200'000		212'812.91
<b>15 Feuerwehr</b>	<b>301'464.56</b>	<b>248'049.10</b>	<b>281'600</b>	<b>227'500</b>	<b>258'379.80</b>	<b>231'602.00</b>
<b>150 Feuerwehr</b>	<b>301'464.56</b>	<b>248'049.10</b>	<b>281'600</b>	<b>227'500</b>	<b>258'379.80</b>	<b>231'602.00</b>
<b>1500 Feuerwehr</b>	<b>301'464.56</b>	<b>248'049.10</b>	<b>281'600</b>	<b>227'500</b>	<b>258'379.80</b>	<b>231'602.00</b>
3000.00 Entsch. Feuerwehrkommission	0.00		300		0.00	
3010.01 Pauschalentschädigung Kommandanten und Materialwart	7'000.00		7'000		7'000.00	
3010.02 Piktetdienst	10'800.00		11'000		10'600.00	
3010.03 Aufwendungen Kommandanten und Materialwart	11'550.00		17'000		7'770.00	
3010.04 Entschäd. Mannschaftseinsatz	24'720.00		10'000		20'485.00	
3010.05 Entschädigung Uebungsdienst	43'200.00		26'000		32'090.00	
3050.00 AHV/IV/EO/ALV/FAK	2'131.35		2'000		1'628.20	
3053.00 Unfallversicherung	370.55		500		335.80	

# Erfolgsrechnung

**Gemeinde Vaz/Observaz**  
Buchungsperiode 2019

Einwohnergemeinde	Rechnung 2019		Budget 2019		Rechnung 2018	
	Aufwand	Ertrag	Aufwand	Ertrag	Aufwand	Ertrag
3090.01 Aus- und Weiterbildungskurse	22'780.00		20'000		13'208.15	
3099.00 Verschiedenes Mannschaft	7'473.85		10'000		7'644.05	
3100.00 Büromaterial und Drucksachen	1'013.25		1'000		374.20	
3101.00 Verbrauchsmaterial	1'047.65		3'000		2'534.80	
3111.01 Ansch.Fz./Masch./Werkz./Geräte	12'889.50		20'000		10'200.05	
3112.00 Uniformierung und Ausrüstung	34'254.20		35'000		32'929.45	
3120.01 Energie Elektro	2'690.25		2'000		2'670.45	
3120.03 Wasser- und Abwassergebühren	875.00		1'500		1'274.45	
3130.01 Entschädigung Einsatz Dritter	6'837.45		2'000		4'099.44	
3130.02 Gebühren Kommunikation EDV	2'788.75		5'000		6'747.24	
3134.01 Sachversicherungen	6'533.45		6'000		6'031.20	
3134.02 Fahrzeugversicherungen	15'345.25		20'000		15'915.90	
3137.00 Strassenverkehrsamt	1'178.35		2'700		2'009.30	
3144.00 Unterhalt Feuerwehrmagazine	1'347.20		5'000		6'369.45	
3151.01 Unterhalt Fahrzeuge, Maschinen Werkzeuge und Geräte	57'533.80		35'000		34'766.90	
3151.02 Unterhalt Kommunikation EDV	4'432.05		8'000		10'670.75	
3170.00 Spesenentschädigung	0.00		500		180.45	
3199.00 Verschiedenes	3'564.50		3'000		1'754.05	
3611.00 Brandschutzkontrolle	8'320.00		15'000		11'180.00	
3900.00 Material und Warenbezüge	1'289.95		2'000		671.52	
3910.00 Anteil Personaleinsatz	0.00		1'000		0.00	
3910.05 EDV-Support (intern)	2'100.00		2'100		2'100.00	
3930.00 Energiebezug von Werkhof	7'398.21		8'000		5'139.00	
4200.00 Feuerwehrpflicht-Ersatzabgabe		183'250.00		160'000		176'550.00
4260.01 Rückerstattung Brandeinsätze		12'715.00		15'000		13'120.00
4260.02 Einsätze für Dritte		555.00		10'000		75.00
4260.03 Verschiedene Rückerstattungen		3'525.00		1'000		1'200.00
4270.00 Feuerwehrbussen		1'221.00		500		1'200.00
4631.00 Kantonsbeiträge		14'283.10		15'000		6'957.00
4632.00 Beitrag Gemeinde Lantsch/Lenz		25'000.00		25'000		25'000.00
4910.01 Personaleinsatz (intern)		6'600.00		500		6'600.00
4920.01 Fahrzeugeinsatz (intern)		900.00		500		900.00

# Erfolgsrechnung

**Gemeinde Vaz/Obervaz**  
Buchungsperiode 2019

Einwohnergemeinde	Rechnung 2019		Budget 2019		Rechnung 2018	
	Aufwand	Ertrag	Aufwand	Ertrag	Aufwand	Ertrag
<b>16</b>	<b>61'907.10</b>	<b>36'086.05</b>	<b>51'700</b>	<b>24'300</b>	<b>67'747.25</b>	<b>45'513.25</b>
Verteidigung						
<b>161</b>	<b>5'560.00</b>		<b>5'000</b>		<b>5'442.00</b>	
Militärische Verteidigung						
<b>1610</b>	<b>5'560.00</b>		<b>5'000</b>		<b>5'442.00</b>	
Militärische Verteidigung						
3632.00 Beitrag an Zweckgemeinschaft regionale Schiessanlage Albula	5'560.00		5'000		5'442.00	
<b>162</b>	<b>56'347.10</b>	<b>36'086.05</b>	<b>46'700</b>	<b>24'300</b>	<b>62'305.25</b>	<b>45'513.25</b>
Zivile Verteidigung						
<b>1620</b>	<b>56'347.10</b>	<b>36'086.05</b>	<b>46'700</b>	<b>24'300</b>	<b>62'305.25</b>	<b>45'513.25</b>
Zivilschutz						
3101.00 Betriebskosten/Verbrauchsmat.	0.00		200		0.00	
3120.01 Energie	15'225.15		10'000		11'082.60	
3120.03 Wasser- und Abwassergebühren	2'202.20		3'000		3'141.20	
3130.11 Telefongebühren	2'145.60		2'400		1'918.75	
3131.00 Kommunale Gefährdungsanalyse	0.00		0		14'500.00	
3134.01 Sachversicherungen	1'020.30		1'100		1'007.75	
3144.00 Unterh.Schutzanlagen/Sirenen	16'185.70		12'000		11'373.00	
Erl. Absturzsicherung Zivilschutzanlage Lenzertheide (Auflage Amt für Militär und Zivilschutz)						
3611.00 Fortbildungs- und Kurskosten	17'668.15		16'000		17'381.95	
3900.00 Material- und Warenbezüge	0.00		100		0.00	
3910.00 Anteil Personaleinsatz	1'900.00		1'900		1'900.00	
4240.00 Benützungsgebühren		800.00		800		800.00
4501.00 Entnahme Spezialfinanzierung		21'544.85		20'000		33'963.25
4630.00 Bundesbeiträge		13'741.20		3'500		3'500.00
4631.00 Kantonsbeiträge		0.00		0		7'250.00

# Erfolgsrechnung

**Gemeinde Vaz/Oberbaz**  
Buchungsperiode 2019

Einwohnergemeinde	Rechnung 2019		Budget 2019		Rechnung 2018	
	Aufwand	Ertrag	Aufwand	Ertrag	Aufwand	Ertrag
<b>2 BILDUNG</b>	<b>5'114'854.84</b>	<b>566'304.48</b>	<b>4'998'900</b>	<b>550'100</b>	<b>4'838'095.95</b>	<b>670'687.18</b>
<b>21 Obligatorische Schule</b>	<b>4'986'958.04</b>	<b>566'304.48</b>	<b>4'875'800</b>	<b>550'100</b>	<b>4'740'315.65</b>	<b>670'687.18</b>
<b>211 Eingangsstufe</b>	<b>368'147.25</b>	<b>34'730.00</b>	<b>360'000</b>	<b>39'500</b>	<b>410'189.10</b>	<b>82'562.00</b>
<b>2110 Kindergarten</b>	<b>368'147.25</b>	<b>34'730.00</b>	<b>360'000</b>	<b>39'500</b>	<b>410'189.10</b>	<b>82'562.00</b>
<b>3020.00 Gehälter Kindergärtnerinnen</b>	<b>307'655.85</b>		<b>301'000</b>		<b>347'350.65</b>	
<small>Erl. Zusätzlicher Nachmittag in den Kindergärten Lenzerheide (+14 Kinder) und jährliche Lohnstufenanpassung.</small>						
<b>3050.00 AHV/IV/EO/ALV/FAK</b>	<b>24'174.00</b>		<b>23'700</b>		<b>27'289.65</b>	
<b>3052.00 Personalversicherung</b>	<b>13'868.25</b>		<b>12'500</b>		<b>15'979.00</b>	
<b>3053.00 Unfallversicherung</b>	<b>873.25</b>		<b>900</b>		<b>978.05</b>	
<b>3055.00 Krankenversicherung</b>	<b>4'749.60</b>		<b>4'700</b>		<b>3'957.60</b>	
<b>3090.00 Fortbildungskurse</b>	<b>3'772.80</b>		<b>4'000</b>		<b>1'982.75</b>	
<b>3101.00 Verbrauchsmaterialien</b>	<b>11'801.45</b>		<b>11'400</b>		<b>9'858.95</b>	
<b>3110.00 Anschaffung Mobilien</b>	<b>602.25</b>		<b>1'000</b>		<b>2'347.85</b>	
<b>3134.03 Diverse Rückerstattungen</b>	<b>649.80</b>		<b>800</b>		<b>444.60</b>	
<b>4260.00 Diverse Rückerstattungen</b>		<b>0.00</b>		<b>0</b>		<b>2'382.00</b>
<b>4631.00 Kantonsbeiträge</b>		<b>34'730.00</b>		<b>39'500</b>		<b>80'180.00</b>
<small>Erl. Förderbeiträge Deutsch für Fremdsprachige wegen zu kleinen Klassen gekürzt</small>						
<b>212 Primarstufe</b>	<b>1'732'075.02</b>	<b>248'970.40</b>	<b>1'687'700</b>	<b>253'700</b>	<b>1'647'145.12</b>	<b>230'319.88</b>
<b>2120 Primarstufe</b>	<b>1'732'075.02</b>	<b>248'970.40</b>	<b>1'687'700</b>	<b>253'700</b>	<b>1'647'145.12</b>	<b>230'319.88</b>
<b>3020.00 Gehälter Lehrpersonal</b>	<b>1'409'982.35</b>		<b>1'363'000</b>		<b>1'340'354.90</b>	
<small>Erl. Anpassung Stellvertreterkosten, neue Lehrpersonen in höheren Lohnstufen eingereicht sowie jährlicher Stufenanstieg, Klassenteilung infolge grosser Klassenzüge, Stellvertreterkosten infolge Intensivweiterbildung einer Lehrperson</small>						
<b>3050.00 AHV/IV/EO/ALV/FAK</b>	<b>110'720.05</b>		<b>107'300</b>		<b>105'036.45</b>	
<b>3052.00 Personalversicherung</b>	<b>91'977.80</b>		<b>94'900</b>		<b>92'773.80</b>	

# Erfolgsrechnung

**Gemeinde Vaz/Oberbaz**  
Buchungsperiode 2019

Einwohnergemeinde	Rechnung 2019		Budget 2019		Rechnung 2018	
	Aufwand	Ertrag	Aufwand	Ertrag	Aufwand	Ertrag
3053.00 Unfallversicherung	3'976.25		3'900		3'749.65	
3055.00 Krankenversicherung	21'612.70		21'100		15'179.65	
3090.00 Fortbildungskurse	17'997.25		19'000		18'264.30	
3100.00 Verbrauchsmaterial und Lehrmittel	75'808.62		78'500		71'786.37	
4260.00 Diverse Rückerstattungen		14'500.00		0		3'439.53
4260.11 Lohnausgleich nach EO		18'934.40		0		8'122.35
4612.01 Beiträge für auswärtige Schüler		0.00		15'500		0.00
4631.00 Kantonsbeiträge		215'536.00		238'200		218'758.00
Erl. Förderbeiträge Deutsch für Fremdsprachige wegen zu kleinen Klassen gekürzt						
<b>213 Oberstufe / Sekundarstufe I</b>	<b>1'359'448.46</b>	<b>110'952.20</b>	<b>1'291'900</b>	<b>92'100</b>	<b>1'322'579.92</b>	<b>110'258.95</b>
<b>2130 Oberstufe / Sekundarstufe I</b>	<b>1'359'448.46</b>	<b>110'952.20</b>	<b>1'291'900</b>	<b>92'100</b>	<b>1'322'579.92</b>	<b>110'258.95</b>
3020.00 Gehälter Lehrpersonal	1'098'574.35		1'019'000		1'064'414.40	
Erl. 10 zusätzliche Lektionen durch neues Fach "Individualisierung" gemäss Lehrplan 21 inkl. jährliche Stufenanpassung						
3050.00 AH/IV/EO/ALV/FAK	85'421.10		80'700		83'271.40	
3052.00 Personalversicherung	74'425.75		71'700		73'078.25	
3053.00 Unfallversicherung	3'055.30		2'900		3'005.20	
3055.00 Krankenversicherung	16'602.60		15'800		12'171.70	
3090.00 Fortbildungskurse	17'746.20		18'000		11'340.40	
3100.00 Verbrauchsmaterial und Lehrmittel	54'348.16		54'700		53'473.57	
3632.00 Beitrag Talentschule	9'275.00		29'100		21'825.00	
Erl. Nur ein statt zwei Schüler in der Talentschule Davos.						
4260.00 Diverse Rückerstattungen		377.15		0		3'098.95
4260.11 Lohnausgleich nach EO		26'495.05		0		458.90
4260.12 Unfallgelder		0.00		0		611.10
4631.00 Kantonsbeiträge		84'080.00		92'100		106'090.00
Erl. Förderbeiträge Deutsch für Fremdsprachige wegen zu kleinen Klassen gekürzt						

# Erfolgsrechnung

**Gemeinde Vaz/Observaz**  
Buchungsperiode 2019

Einwohnergemeinde	Rechnung 2019		Budget 2019		Rechnung 2018	
	Aufwand	Ertrag	Aufwand	Ertrag	Aufwand	Ertrag
<b>214 Musikschulen</b>	<b>71'887.52</b>		<b>91'900</b>		<b>78'423.60</b>	
<b>2140 Musikschulen</b>	<b>71'887.52</b>		<b>91'900</b>		<b>78'423.60</b>	
3612.01 Grundunterricht Musikschule Grischun Central	8'550.00		9'900		8'400.00	
3612.02 Beitrag Musikschule Grischun Central	63'337.52		82'000		70'023.60	
<b>217 Schulliegenschaften</b>	<b>751'151.82</b>	<b>72'457.28</b>	<b>712'900</b>	<b>68'400</b>	<b>653'957.65</b>	<b>130'471.25</b>
<b>2170 Schulliegenschaften</b>	<b>751'151.82</b>	<b>72'457.28</b>	<b>712'900</b>	<b>68'400</b>	<b>653'957.65</b>	<b>130'471.25</b>
3010.00 Gehälter Abwärtspersonal	206'219.75		207'000		206'219.75	
3050.00 AHV/IV/EO/ALV/FAK	16'230.55		16'300		16'230.55	
3052.00 Personalversicherung	14'191.80		14'300		13'673.40	
3053.00 Unfallversicherung	586.80		600		580.35	
3055.00 Krankenversicherung	3'185.70		3'200		2'348.50	
3099.02 Gesundheitsförderung Personal	900.00		900		900.00	
3101.01 Verbrauchsmaterial	22'744.80		25'000		15'541.35	
3111.01 Ansch.Mobil./Schul-+Turngeräte	4'972.70		5'000		10'849.10	
3111.02 Anschaff. Maschinen u. Geräte	4'813.40		5'000		6'441.30	
3120.01 Energie	38'384.95		50'000		40'753.20	
3120.02 Heizmaterial Schulhaus Vaz	21'907.60		28'000		89'421.95	
3120.03 Wasser u. Abwassergebühren	10'100.90		15'000		13'611.30	
3120.04 Abfallbeseitigung	4'500.80		4'500		4'199.20	
3120.05 Anteil Heizkosten/Fernwärme	47'495.25		51'000		44'690.10	
3134.01 Sachversicherungen	5'458.02		5'900		5'681.30	
3144.00 Unterhalt der Liegenschaften	291'836.10		150'000		152'725.05	
<p>Er.l. Im Schulhaus Zorten war das Trinkwasser jeweils verfärbt (Rost aus alten Leitungen). Die Leitungen mussten freigelegt, ersetzt und Ausbrüche wieder geschlossen werden. (Gebundene Ausgaben / Entscheid Gemeindevorstand).</p>						
3151.00 Unterh.Mob./Schul-+Turngeräte	16'250.45		15'000		5'973.60	
3170.00 Spesenentschädigung	562.00		500		623.60	
3199.09 MWST interne Verrechnung	0.00		200		0.00	



# Erfolgsrechnung

**Gemeinde Vaz/Oberbaz**  
Buchungsperiode 2019

Einwohnergemeinde	Rechnung 2019		Budget 2019		Rechnung 2018	
	Aufwand	Ertrag	Aufwand	Ertrag	Aufwand	Ertrag
3300.00 Ordentliche Abschreibungen	30'110.25		104'300		12'794.05	
3900.00 Material- und Warenbezüge	0.00		500		0.00	
3910.00 Anteil Personaleinsatz	9'800.00		9'800		9'800.00	
3920.00 Anteil Maschineneinsatz	900.00		900		900.00	
4260.00 Verschiedene Rückerstattungen		6'024.25		2'400		65'495.45
4470.00 Mietzinsen		18'000.00		18'000		18'000.00
4472.00 Benützungsgebühren		15'090.00		12'000		11'237.75
4930.01 Anteil Energie MZH		17'000.00		17'000		17'000.00
4930.02 Anteil Verbrauchsmaterial MZH		7'000.00		7'000		7'000.00
4930.03 Abgabe Fernwärme Vaz		9'343.03		12'000		11'738.05
<b>218 Tagesbetreuung</b>	<b>20'698.25</b>	<b>9'867.00</b>	<b>22'300</b>	<b>11'500</b>	<b>21'500.00</b>	<b>8'809.00</b>
<b>2180 Tagesbetreuung</b>	<b>20'698.25</b>	<b>9'867.00</b>	<b>22'300</b>	<b>11'500</b>	<b>21'500.00</b>	<b>8'809.00</b>
3636.00 Tagesstrukturen	20'698.25	9'867.00	22'300	11'500	21'500.00	8'809.00
4631.00 Kantonsbeitr. Tagesstrukturen						
<p style="margin-left: 20px;">Erl. Höhere Schülerzahlen in den erweiterten Tagesstrukturen im neuen Schuljahr. Höhere Einnahmen bei den Elternbeiträgen. Siehe Konto 2180.3636.00</p>						
<b>219 Volksschule Übriges</b>	<b>683'549.72</b>	<b>89'327.60</b>	<b>709'100</b>	<b>84'900</b>	<b>606'520.26</b>	<b>108'266.10</b>
<b>2190 Schulleitung und Schulverwaltung</b>	<b>683'549.72</b>	<b>89'327.60</b>	<b>709'100</b>	<b>84'900</b>	<b>606'520.26</b>	<b>108'266.10</b>
3000.00 Entschädigung Schulrat	9'885.80		11'000		12'719.70	
3010.01 Schulleitung und Sekretariat	178'205.40		182'000		188'291.60	
3050.00 AHV/IV/EO/ALV/FAK	14'351.25		14'200		15'487.25	
3052.00 Personalversicherung	11'168.20		11'300		11'081.30	
3053.00 Unfallversicherung	512.70		500		524.25	
3055.00 Krankenversicherung	2'828.50		2'800		2'124.45	
3090.00 Fortbildung Schulleitung + Schulrat	5'362.95		7'000		6'996.40	
3091.00 Personalwerbung	564.25		5'000		4'012.75	
3099.02 Gesundheitsförderung Personal	8'400.00		11'100		9'900.00	

# Erfolgsrechnung

**Gemeinde Vaz/Oberbaz**  
Buchungsperiode 2019

Einwohnergemeinde	Rechnung 2019		Budget 2019		Rechnung 2018	
	Aufwand	Ertrag	Aufwand	Ertrag	Aufwand	Ertrag
3101.00 Verbrauchsmaterialien	6'014.50		7'500		6'833.73	
3111.01 Schulwerkzeuge	4'684.25		4'000		2'392.27	
3111.02 Ansch.Mobil./Masch./Geräte	2'993.90		4'500		10'297.70	
3111.03 Ansch.Grundschulinstrumente	24.00		1'500		0.00	
3130.03 Schülertransporte	127'555.13		135'000		131'642.08	
3130.04 Entschädigung Schulsozialarbeit	30'000.00		30'000		30'000.00	
3130.11 Telefon-/Radio-/Fernsehgebühr.	3'284.15		4'000		3'839.70	
3130.12 Frankaturen	586.20		1'500		1'705.50	
3132.00 Rechtsberatungen	0.00		1'000		732.25	
3134.03 Schülerunfallversicherung	1'414.90		1'300		1'436.20	
3153.00 EDV; allg. Wartung	172'923.25		173'400		74'832.80	
3170.00 Spesenentschädigung	1'137.90		300		1'156.65	
3171.01 Beitrag Lager u. Jugendarbeit	10'789.35		10'800		10'558.50	
3171.02 Veranstaltungen	35'184.83		33'200		24'250.74	
3181.00 Abschreibung Forderungsverluste	250.00		0		0.00	
3199.00 Verschiedenes	7'728.31		8'000		8'004.44	
3199.09 MWST interne Verrechnung	0.00		300		0.00	
3900.00 Material- und Warenbezüge (intern)	0.00		500		0.00	
3910.00 Personaleinsatz (intern)	0.00		200		0.00	
3910.05 EDV-Support (intern)	7'700.00		7'200		7'700.00	
3920.00 Benutzung Schwimmanl./Sportz.	40'000.00		40'000		40'000.00	
4260.00 Verschiedene Rückerstattungen		9'346.10		2'000		24'328.60
4270.00 Verschiedene Bussen		500.00		0		0.00
4631.01 Kantonsbeitr. Schulleitung		68'100.00		68'400		71'100.00
4631.02 Kantonsbeitr. Schülertransport		11'381.50		14'500		12'837.50

Erl. Weniger Transporte am Abend nach Zorten.  
Siehe auch 2190.3130.03

# Erfolgsrechnung

## Gemeinde Vaz/Oberbaz Buchungsperiode 2019

Einwohnergemeinde	Rechnung 2019		Budget 2019		Rechnung 2018	
	Aufwand	Ertrag	Aufwand	Ertrag	Aufwand	Ertrag
<b>22 Sonderschulen</b>	120'621.80		93'000		89'230.30	
<b>220 Sonderschulen</b>	120'621.80		93'000		89'230.30	
<b>2200 Sonderschulen</b>	120'621.80		93'000		89'230.30	
3614.00 Beitrag Sonderschulen Erl. zusätzliche integrative Sonderschüler im Schuljahr 2019/20. Timeout Schule für Schüler	120'621.80		93'000		89'230.30	
<b>23 Berufliche Grundbildung</b>			1'000		1'000.00	
<b>230 Berufliche Grundbildung</b>			1'000		1'000.00	
<b>2300 Berufliche Grundbildung</b>			1'000		1'000.00	
3199.00 Verschiedenes	0.00		1'000		1'000.00	
<b>25 Allgemeinbildende Schulen</b>	7'275.00		29'100		7'550.00	
<b>251 Gymnasiale Maturitätsschulen</b>	7'275.00		29'100		7'550.00	
<b>2510 Gymnasiale Maturitätsschulen</b>	7'275.00		29'100		7'550.00	
3614.01 Beitrag an Untergymnasium	7'275.00		29'100		7'550.00	

# Erfolgsrechnung

**Gemeinde Vaz/Observaz**  
Buchungsperiode 2019

Einwohnergemeinde	Rechnung 2019		Budget 2019		Rechnung 2018	
	Aufwand	Ertrag	Aufwand	Ertrag	Aufwand	Ertrag
<b>3 KULTUR, SPORT UND FREIZEIT, KIRCHE</b>	<b>4'454'189.56</b>	<b>2'073'826.55</b>	<b>4'646'900</b>	<b>2'232'800</b>	<b>4'455'580.52</b>	<b>2'227'660.00</b>
31 Kulturerbe	65'000.00		65'000		65'000.00	
311 Museen und bildende Kunst	65'000.00		65'000		65'000.00	
3110 Museen und bildende Kunst	65'000.00		65'000		65'000.00	
3635.00 Beitrag Museumsbetrieb	65'000.00		65'000		65'000.00	
<b>32 Kultur, übrige</b>	<b>270'335.15</b>	<b>44'038.00</b>	<b>312'000</b>	<b>43'200</b>	<b>181'588.40</b>	<b>41'094.50</b>
321 Bibliotheken	30'000.00		30'000		30'000.00	
3210 Bibliotheken	30'000.00		30'000		30'000.00	
3635.00 Beitrag an Gemeindebibliothek	30'000.00		30'000		30'000.00	
<b>329 Kultur, übriges</b>	<b>240'335.15</b>	<b>44'038.00</b>	<b>282'000</b>	<b>43'200</b>	<b>151'588.40</b>	<b>41'094.50</b>
<b>3290 Kultur, übriges</b>	<b>240'335.15</b>	<b>44'038.00</b>	<b>282'000</b>	<b>43'200</b>	<b>151'588.40</b>	<b>41'094.50</b>
3144.00 Erhalt alte Turbine Casoja	68'107.00		70'000		0.00	
3199.01 Verschiedenes (Reg. Kulturkommission)	13'810.00		13'000		10'984.50	
3199.02 Aufwendungen Kultur übrige	59'211.65		100'000		21'924.40	
3632.00 Projekt "Der Landwasserviadukt - das Wahrzeichen Graubündens"	0.00		0		19'000.00	
3635.01 Beitrag Zauberswald	25'000.00		25'000		25'000.00	
3635.02 Beitrag Origen 2000	24'000.00		24'000		24'000.00	
3636.00 Beitrag a/kult. Ortsvereine	50'000.00		50'000		50'001.00	
3910.00 Anteil Personaleinsatz intern	206.50		0		678.50	
4250.00 Verkauf Bücher		228.00		200		110.00

# Erfolgsrechnung

## Gemeinde Vaz/Obervaz Buchungsperiode 2019

Einwohnergemeinde	Rechnung 2019		Budget 2019		Rechnung 2018	
	Aufwand	Ertrag	Aufwand	Ertrag	Aufwand	Ertrag
4632.00 Beiträge Gemeinden		13'810.00		13'000		10'984.50
4990.00 Beitrag für Kultur		30'000.00		30'000		30'000.00
<b>34 Sport und Freizeit</b>	<b>4'118'854.41</b>	<b>2'029'788.55</b>	<b>4'269'900</b>	<b>2'189'600</b>	<b>4'208'992.12</b>	<b>2'186'565.50</b>
<b>341 Sport</b>	<b>3'392'260.30</b>	<b>2'029'788.55</b>	<b>3'491'700</b>	<b>2'189'600</b>	<b>3'514'902.35</b>	<b>2'186'565.50</b>
<b>3410 Lenzerheide Sportzentrum</b>	<b>2'490'869.19</b>	<b>1'879'590.80</b>	<b>2'310'400</b>	<b>1'903'600</b>	<b>2'366'559.83</b>	<b>1'931'582.55</b>
3010.01 Gehälter Betriebspersonal	865'327.40		834'000		859'652.85	
Erl. Überzeit und Ferienguthaben, zusätzliche Personalkosten durch Krankheitsfall, kürzere Revision gegenüber Vorjahr						
3010.02 Pikettdienst	9'600.00		10'000		9'599.70	
3050.00 AHV/IV/EO/ALV/FAK	68'553.20		65'700		67'864.25	
Erl. Mehr Personaleinsatz durch kürzere Revision						
3052.00 Personalversicherung	43'618.30		46'300		45'673.50	
3053.00 Unfallversicherung	8'081.70		8'400		8'789.85	
3055.00 Krankenversicherung	13'486.75		12'900		9'851.95	
3090.00 Fortbildungskurse	8'098.10		12'000		12'446.42	
3091.00 Personalwerbung	2'486.75		5'000		2'184.30	
3100.00 Büromaterial und Drucksachen	1'892.50		10'000		5'866.85	
3101.01 Wareneink.teilw.f.Wiederverk.	69'986.55		70'000		68'870.35	
3101.02 Beriebsmittel und Chemikalien	64'594.28		60'000		64'249.52	
Erl. Höhere Kosten durch kürzere Revisionszeit						
3101.03 Geräte und Werkzeuge	11'203.40		8'000		19'509.30	
Erl. Neue Schleifmaschine						
3102.00 Publikation und Werbung	16'450.10		15'000		18'972.50	
3102.01 Events u. Marketing	12'570.75		5'000		6'891.33	
Erl. Jungbürgerfeier/Poolparty, Gutschrift unter Kt. 3410.4260.00 verschiedene Rückstellungen						
3112.00 Dienstkleider	1'672.15		4'000		1'396.35	
3120.01 Energie	369'150.30		300'000		355'148.85	
Erl. Kürzere Revision, hohe Jahresdurchschnittstemperatur, mehr Energiebedarf Eishalle zur Kühlung						
3120.02 Wärmebezug ab Wärmeverbund	218'190.40		260'000		219'822.70	
Erl. Hohe Jahresdurchschnittstemperatur, weniger Wärmebedarf Hallenbad						

# Erfolgsrechnung

**Gemeinde Vaz/Obervaz**  
Buchungsperiode 2019

Einwohnergemeinde	Rechnung 2019		Budget 2019		Rechnung 2018	
	Aufwand	Ertrag	Aufwand	Ertrag	Aufwand	Ertrag
3120.03 Wasser und Abwassergebühren	78'643.20		85'000		68'542.80	
3120.04 Abfallbeseitigung	5'756.00		5'000		4'988.00	
3130.02 Neuevaluation Technik	0.00		25'000		0.00	
Erl. Keine technische Projekte erforderlichlich (keine unvorhersehbare technische Zwischenfälle)						
3130.11 Telefongebühren	2'939.95		4'500		2'812.15	
3132.00 Kontrollen	14'189.00		5'000		8'643.76	
Erl. 10-Jahres Elektrokontrolle						
3134.01 Sachversicherungen	14'824.12		16'000		14'643.50	
3143.00 Aussenanlagen und Umgebung	20'854.25		20'000		21'848.60	
3144.01 Gebäudeunterhalt	218'450.84		180'000		203'079.56	
Erl. Reparatur Eishalle Dach, Kinderspielzimmer						
3144.02 Gebäudeunterhalt Restaurant	44'033.10		35'000		36'081.35	
Erl. Anteil Kinderspielzimmer						
3149.00 Technischer Unterhalt	186'188.79		165'000		172'743.47	
Erl. Ersatz 4 defekter Pumpen Badewassertechnik						
3150.00 Unterhalt Büromobiliar, Maschinen und Geräte	5'689.75		3'000		4'715.65	
Erl. Neugestaltung Mitarbeiter Aufenthaltssecke (wegen Schimmelbefall)						
3151.01 Unterhalt Betriebsmaschinen und Geräte	11'769.80		8'000		9'895.20	
Erl. Reparatur Mariner (Reinigungsgerät Hallenbadbecken)						
3151.02 Unterhalt Fahrzeuge, Maschinen und Geräte	33'130.45		10'000		12'436.25	
Erl. Neue Batterien Eismaschine						
3153.00 EDV-Anlage	48'805.05		8'000		10'125.95	
Erl. Erneuerung Hard- und Software Skidata Updates im alten System nicht mehr möglich (Info seitens Skidata nach Budgetierung)						
3170.00 Spesenentschädigung	3'978.05		2'000		3'768.10	
3199.00 Verschiedenes	12'054.21		8'000		10'844.92	
Erl. Höhere Gästefrequenz EC-Kunden, höhere Transaktionsgebühren						
3910.00 Anteil Personaleinsatz	2'500.00		2'500		2'500.00	
3910.05 EDV-Support (intern)	2'100.00		2'100		2'100.00	
4240.01 Eintrittsgebühren (Hallenbad, Wellness, Fitness, Minigolf)		1'366'672.90		1'400'000		1'421'448.60
Erl. Ganzjährig sonniges und warmes Wetter						

# Erfolgsrechnung

**Gemeinde Vaz/Oberbaz**  
Buchungsperiode 2019

Einwohnergemeinde	Rechnung 2019		Budget 2019		Rechnung 2018	
	Aufwand	Ertrag	Aufwand	Ertrag	Aufwand	Ertrag
4240.02 Warenvermietung		15'574.15		22'000		16'550.50
4240.03 Eintrittsgebühren KEB		35'402.05		15'000		40'076.90
Erl. Steigerung Umsatz Eishalle, Konten 3410.4240.03 (Eintrittsgebühren KEB) und 3410.4472.01 (Mietgebühren Kunsteisbahn/Curling) kumuliert + 1'712.- CHF						
4250.00 Warenverkäufe		78'983.25		100'000		82'281.75
Erl. Jährlicher Rückgang Warenverkauf, Onlinehandel ?						
4250.01 Beitrag Eintritt für Jugendliche		16'308.50		10'000		15'440.00
4260.00 Verschiedene Rückerstattungen		41'881.50		0		24'768.40
Erl. Rückerstattung Energieeffizienzbonus & Jungbürgerfeier						
4260.12 Unfallgelder		278.70		0		2'693.25
4260.13 Krankentaggelder		1'848.15		0		0.00
4470.00 Pachtzins Restaurant		62'400.00		62'400		62'400.00
4472.01 Mietgeb.Kunsteisbahn/Curling		176'310.00		195'000		178'818.50
Erl. Steigerung Umsatz Eishalle, Konten 3410.4240.03 (Eintrittsgebühren KEB) und 3410.4472.01 (Mietgebühren Kunsteisbahn/Curling) kumuliert + 1'712.- CHF						
4472.02 Mietgeb.Schaukästen Hallenbad		519.65		0		482.50
4472.03 Platz u. Einstellgebühren		207.85		200		207.85
4472.04 Reklamen Eishallen		4'374.45		5'000		4'389.80
4472.05 Parkplatzgebühren		38'829.65		54'000		42'024.50
Erl. Weniger Umsatz mit Gästen = weniger Parkplatzgebühren						
4920.01 Konstananteil Schulen für Schwimmanlagen		40'000.00		40'000		40'000.00
<b>3415 Mehrzweckhalle</b>	<b>185'595.62</b>	<b>33'601.50</b>	<b>242'800</b>	<b>26'000</b>	<b>157'162.40</b>	<b>28'188.00</b>
3010.00 Gehälter Hilfspersonal	62'629.30		63'000		59'223.75	
3050.00 AHV/IV/EO/ALV/FAK	4'603.05		5'000		4'292.90	
3052.00 Personalversicherung	1'519.80		1'600		1'332.60	
3053.00 Unfallversicherung	621.65		700		647.50	
3055.00 Krankenversicherung	977.10		1'000		681.00	
3120.03 Wasser und Abwassergebühren	4'450.30		7'000		6'229.45	
3120.04 Abfallbeseitigung	2'500.00		2'500		3'000.00	

# Erfolgsrechnung

**Gemeinde Vaz/Obervaz**  
Buchungsperiode 2019

Einwohnergemeinde	Rechnung 2019		Budget 2019		Rechnung 2018	
	Aufwand	Ertrag	Aufwand	Ertrag	Aufwand	Ertrag
3120.05 Anteil Heizkosten/Fernwärme	20'278.85		22'000		19'152.90	
3130.11 Telefongebühren	375.95		500		475.05	
3134.01 Sachversicherungen	2'696.35		2'800		2'663.15	
3144.00 Gebäudeunterhalt	59'243.27		110'000		33'706.20	
Erl. Keine ausserordentlichen Unterhaltsarbeiten angefallen. Budget war zu hoch.						
3151.00 Unterh. Mob./Masch./Geräte	0.00		1'000		57.90	
3910.00 Anteil Personaleinsatz	1'700.00		1'700		1'700.00	
3930.01 Anteil Energie Schulanlage	17'000.00		17'000		17'000.00	
3930.02 Anteil Verbrauchsmaterial	7'000.00		7'000		7'000.00	
4260.00 Verschiedene Rückerstattungen		674.00		1'000		652.00
4472.00 Benützungsgebühren		32'927.50		25'000		27'536.00
<b>3416 Eistfeld Lenzerheide</b>	<b>392'633.74</b>	<b>105'518.75</b>	<b>644'000</b>	<b>250'000</b>	<b>640'499.42</b>	<b>214'792.45</b>
3010.00 Gehälter	33'878.50		45'000		45'186.75	
3050.00 AHV/IV/EO/ALV/FAK	2'645.30		3'600		2'826.25	
3052.00 Personalversicherung	568.20		0		239.65	
3053.00 Unfallversicherung	336.10		500		494.15	
3055.00 Krankenversicherung	528.45		700		519.65	
3091.00 Personalwerbung	0.00		2'600		0.00	
3099.02 Gesundheitsförderung Personal	300.00		600		900.00	
3101.00 Verbrauchsmaterial	2'345.25		3'000		652.35	
3101.01 Wareneinkauf	752.10		0		0.00	
3102.00 Marketing	0.00		50'000		200.00	
3111.00 Anschaffung Geräte	1'432.35		35'000		10'968.49	
3120.01 Energie	23'174.83		50'000		82'385.70	
Erl. Kein Foodtruck mehr in der Saison 19/20						
Erl. Ein statt 2 Kühlaggregate und dieses noch effizienter gegenüber Vorjahr						
3120.03 Wassergebühren	0.00		500		0.00	
3120.04 Abfallbeseitigung	2'500.00		2'500		500.00	
3132.00 Mandat	0.00		0		21'266.30	
3143.00 Unterhalt Eisbahn	0.00		0		9'768.16	
3161.00 Miete Eisbahn	234'931.00		230'000		344'938.85	
3181.00 Abschreibung Forderungsverlust	0.00		0		3'602.10	
3199.00 Verschiedenes	6'060.16		3'500		9'374.52	
3199.09 MwSt. Interne Verrechnung	0.00		10'500		0.00	



# Erfolgsrechnung

**Gemeinde Vaz/Obervaz**  
Buchungsperiode 2019

Einwohnergemeinde	Rechnung 2019		Budget 2019		Rechnung 2018	
	Aufwand	Ertrag	Aufwand	Ertrag	Aufwand	Ertrag
3900.00 Material- und Warenbezüge (intern)	331.00		70'000		0.00	
Erl. Kein Kauf Schlittschuhe, keine Schlittschuhvermietung						
3910.00 Anteil Personaleinsatz (intern)	82'850.50		136'000		106'676.50	
Erl. Weniger Arbeitsaufwand da mehrheitlich schönes Wetter und keine grösseren Schneefälle		28'576.50		60'000		64'869.85
4240.00 Warenvermietung						
Erl. Keine Schlittschuhvermietung in der Saison 19/20		60'780.55		120'000		111'532.40
4240.01 Eintrittsgebühren						
Erl. Eintrittsgebühr um 50% gesenkt, kein Iisparadiis mehr 19/20		0.00		30'000		12'668.25
4250.00 Sponsoring		4'825.00		5'000		4'825.00
4250.01 Beitrag Eintritt für Jugendliche						
4250.02 Warenverkauf		4'049.55		0		0.00
4470.00 Pachtzins		7'287.15		15'000		17'036.95
4511.00 Entnahme aus Infrastrukturfonds		0.00		20'000		0.00
4635.00 Beiträge Dritter		0.00		0		3'860.00
<b>3417 Sportplätze</b>	<b>155'161.75</b>	<b>11'077.50</b>	<b>126'500</b>	<b>10'000</b>	<b>182'812.70</b>	<b>12'002.50</b>
3120.01 Energie	13'433.90		15'000		13'887.75	
3120.02 Energie Tennishalle	2'885.95		3'000		2'656.30	
3120.03 Wasser u. Abwassergebühren	1'168.25		1'500		1'407.30	
3120.05 Anteil Heizkosten Tennishalle	8'902.05		8'500		8'148.90	
3131.00 Gesamtkonzept Sportplatz Lenzerheide	0.00		0		102'666.72	
3134.01 Sachversicherungen	1'922.20		2'000		1'898.50	
3143.00 Aussensportpl.ohne Sportzentr.	111'309.40		80'000		36'887.23	
Erl. Sitzbänke auf dem Sportplatz Lenzerheide mussten ersetzt werden (gebundene Ausgabe). Aufgrund der grossen Schäden am Sportplatz Valbella und des kurzen Zeitfensters wurde Rollrasen verwendet.						
3144.00 Unterhalt Tennishalle	2'540.00		3'500		2'260.00	
3910.00 Anteil Personaleinsatz	7'500.00		7'500		7'500.00	

# Erfolgsrechnung

**Gemeinde Vaz/Oberbaz**  
Buchungsperiode 2019

Einwohnergemeinde	Rechnung 2019		Budget 2019		Rechnung 2018	
	Aufwand	Ertrag	Aufwand	Ertrag	Aufwand	Ertrag
3920.00 Anteil Maschineneinsatz	5'500.00		5'500		5'500.00	
4240.01 Benützungsgebühren Sportplätze		11'077.50		10'000		12'002.50
<b>3418 Sportwesen allgemein</b>	<b>168'000.00</b>		<b>168'000</b>		<b>167'868.00</b>	
3636.01 Beiträge an Sportvereine mit Jugendorganisationen	168'000.00		168'000		167'868.00	
<b>342 Freizeit</b>	<b>726'594.11</b>		<b>778'200</b>		<b>694'089.77</b>	
<b>3420 Wanderwege</b>	<b>658'760.76</b>		<b>652'200</b>		<b>632'934.67</b>	
3141.01 Allgemeiner Unterhalt	157'300.46		240'000		174'244.42	
Erl. Das Konzept für die Beschilderung der Wander- und Bikewege und die Beschilderung Wildruhegebiete wurde zurückgestellt. Mehr Eigenleistungen im Wegunterhalt.						
<b>3141.02 Winterdienst</b>	<b>282'267.30</b>		<b>190'000</b>		<b>237'884.45</b>	
Erl. Schneereicher Winter 2018/19 führte zu höheren Aufwendungen bei Winterwanderwegpräparation und bei den Beiträgen an Dritte (Winterwanderwege auf Privatstrassen). Neue Beschilderung Winterwanderwege.						
3199.00 Verschiedenes	0.00		1'000		1'605.80	
3900.00 Material- und Warenbezüge	0.00		2'000		0.00	
3910.00 Anteil Personaleinsatz	167'193.00		167'200		167'200.00	
3920.00 Anteil Maschineneinsatz	52'000.00		52'000		52'000.00	
<b>3425 Freizeit allgemein</b>	<b>67'833.35</b>		<b>126'000</b>		<b>61'155.10</b>	
3130.00 Altersveranstaltungen	0.00		4'000		2'862.70	
3131.00 Multifunktionales Gebäude Lenznerheide Planungskredit	0.00		50'000		1'292.40	
Erl. Projekt zurückgestellt (Gemeindevorstandsentscheid).						
3636.00 Beitrag Betrieb Jugendraum	57'000.00		57'000		57'000.00	
3636.01 Beitrag offenes Freizeitangebo für Kinder	10'833.35		15'000		0.00	

# Erfolgsrechnung

## Gemeinde Vaz/Obervaz Buchungsperiode 2019

Einwohnergemeinde	Rechnung 2019		Budget 2019		Rechnung 2018	
	Aufwand	Ertrag	Aufwand	Ertrag	Aufwand	Ertrag
<b>4</b> GESUNDHEIT	1'281'590.88	57'180.00	1'229'300	41'000	1'327'719.27	54'427.35
41 Spitäler, Kranken- und Pflegeheime	1'128'122.02		1'089'100		1'155'407.15	
411 Spitäler	346'225.35		380'000		391'465.90	
4110 Spitäler	346'225.35		380'000		391'465.90	
3612.00 Beitrag an Spitalregion Churer Rheintal	346'225.35		380'000		391'465.90	
412 Kranken-, Alters- und Pflegeheime	781'896.67		709'100		763'941.25	
4120 Alters- und Pflegeheim Parc	524'078.52		462'400		439'965.35	
3612.00 Defizitbeitrag an Alters- und Pflegeheim Parc	524'078.52		462'400		439'965.35	
4125 Übrige Kranken-, Alters- und Pflegeheime	257'818.15		246'700		275'999.40	
3612.00 Pflegebeiträge an auswärtige Alters- und Pflegeheime	14'503.65		30'000		41'917.80	
3612.01 Pflegebeiträge an Alters- und Pflegeheime Parc	243'314.50		2'16'700		234'081.60	
<b>4127 Alterswohnungen</b>					<b>47'976.50</b>	
3131.00 Neubau Seniorenzentrum Lenzerheide	0.00		0		47'976.50	

# Erfolgsrechnung

**Gemeinde Vaz/Observaz**  
Buchungsperiode 2019

Einwohnergemeinde	Rechnung 2019		Budget 2019		Rechnung 2018	
	Aufwand	Ertrag	Aufwand	Ertrag	Aufwand	Ertrag
<b>42</b>	<b>Ambulante Krankenpflege</b>	<b>138'734.11</b>	<b>57'180.00</b>	<b>127'700</b>	<b>151'623.57</b>	<b>54'060.00</b>
<b>421</b>	<b>Ambulante Krankenpflege</b>	<b>138'734.11</b>	<b>57'180.00</b>	<b>127'700</b>	<b>151'623.57</b>	<b>54'060.00</b>
<b>4210</b>	<b>Ambulante Krankenpflege</b>	<b>138'734.11</b>	<b>57'180.00</b>	<b>127'700</b>	<b>151'623.57</b>	<b>54'060.00</b>
3116.00	Anschaffungen Geräte	600.95		0	15'303.30	
3130.00	Krankentransporte	41'225.00		41'000	41'225.00	
3134.02	Fahrzeugversicherungen	407.40		500	454.80	
3137.00	Strassenverkehrsamt	426.70		400	446.70	
3151.00	Unterhalt Krankenwagen, Geräte und Rettungsmaterial	3'175.25		2'000	5'112.15	
3160.00	Lokalmieten	1'440.00		1'500	1'440.00	
3612.01	Beitrag an Spitexverein Albulachurwalden	78'846.55		78'000	70'557.85	
3612.02	Beitrag an auswärtige Spitexorganisationen	6'763.85		3'000	13'471.35	
3636.00	Beitrag an Samariterverein	500.00		500	500.00	
3636.01	Beitrag an LBB AG	4'556.30		0	2'268.93	
3900.00	Treibstoffbezüge Krankenwagen	792.11		800	843.49	
4260.00	Verschiedene Rückerstattungen		57'180.00			54'060.00
<b>43</b>	<b>Gesundheitsprävention</b>	<b>14'734.75</b>		<b>12'500</b>	<b>20'688.55</b>	<b>367.35</b>
<b>431</b>	<b>Alkohol- und Drogenmissbrauch</b>				<b>6'900.00</b>	
<b>4310</b>	<b>Alkohol- und Drogenmissbrauch</b>				<b>6'900.00</b>	
3635.00	Beitrag für Suchtprävention	0.00		0	6'900.00	

# Erfolgsrechnung

## Gemeinde Vaz/Observaz Buchungsperiode 2019

Einwohnergemeinde	Rechnung 2019		Budget 2019		Rechnung 2018	
	Aufwand	Ertrag	Aufwand	Ertrag	Aufwand	Ertrag
<b>433 Schulgesundheitsdienst</b>	<b>14'734.75</b>		<b>12'500</b>		<b>13'788.55</b>	<b>367.35</b>
<b>4330 Schulgesundheitsdienst</b>	<b>14'734.75</b>		<b>12'500</b>		<b>13'788.55</b>	<b>367.35</b>
3136.01 Schulärztlicher Dienst	5'349.50		7'000		7'822.95	
3136.02 Schulzahnpflege	9'385.25		5'500		5'965.60	
4260.02 Rückerstattung Schulzahnpflege		0.00		0		367.35
<b>5 SOZIALE SICHERHEIT</b>	<b>711'272.94</b>	<b>232'113.96</b>	<b>530'400</b>	<b>80'400</b>	<b>526'043.06</b>	<b>163'219.55</b>
<b>54 Familie und Jugend</b>	<b>84'142.60</b>		<b>65'000</b>		<b>53'826.20</b>	
<b>545 Leistungen an Familien</b>	<b>84'142.60</b>		<b>65'000</b>		<b>53'826.20</b>	
<b>5451 Kinderkrippen und Kinderhorte</b>	<b>84'142.60</b>		<b>65'000</b>		<b>53'826.20</b>	
3611.00 Kinderbetreuung	84'142.60		65'000		53'826.20	
<b>57 Sozialhilfe und Asylwesen</b>	<b>618'320.34</b>	<b>232'113.96</b>	<b>435'400</b>	<b>80'400</b>	<b>459'966.86</b>	<b>163'219.55</b>
<b>572 Wirtschaftliche Hilfe</b>	<b>287'678.50</b>	<b>113'018.05</b>	<b>200'000</b>	<b>80'000</b>	<b>260'792.22</b>	<b>149'811.80</b>
<b>5720 Gesetzliche wirtschaftliche Hilfe</b>	<b>287'678.50</b>	<b>113'018.05</b>	<b>200'000</b>	<b>80'000</b>	<b>260'792.22</b>	<b>149'811.80</b>
<b>3637.00 Unterstützungen</b>	<b>287'678.50</b>		<b>200'000</b>		<b>260'792.22</b>	
Erl. Ein grosser Fall seit Juli 2019 eingetreten.						
4260.00 Diverse Rückerstattungen		29'605.80		20'000		38'585.80
4621.00 Kantonsbeiträge		83'412.25		60'000		111'226.00

# Erfolgsrechnung

**Gemeinde Vaz/Obervaz**  
Buchungsperiode 2019

Einwohnergemeinde	Rechnung 2019		Budget 2019		Rechnung 2018	
	Aufwand	Ertrag	Aufwand	Ertrag	Aufwand	Ertrag
<b>573 Asylwesen</b>	<b>13'349.95</b>		<b>17'000</b>		<b>17'643.30</b>	
<b>5730 Asylwesen</b>	<b>13'349.95</b>		<b>17'000</b>		<b>17'643.30</b>	
3611.00 Kosten für Betreuung und Unterbringung der UMF	13'349.95		17'000		17'643.30	
<b>579 Fürsorge, übriges</b>	<b>317'291.89</b>	<b>119'095.91</b>	<b>218'400</b>	<b>400</b>	<b>181'531.34</b>	<b>13'407.75</b>
<b>5790 Fürsorge, übriges</b>	<b>317'291.89</b>	<b>119'095.91</b>	<b>218'400</b>	<b>400</b>	<b>181'531.34</b>	<b>13'407.75</b>
3199.00 Verschiedenes	5'531.60		5'000		8'14.90	
3199.01 Aufwendungen aus Karl Diehl Fonds	5'650.00		0		0.00	
3199.02 Aufwendungen aus Zuwendungen Paul + Claire Mötteli	3'000.00		0		3'500.00	
3501.00 Einlage in Karl Diehl Fonds	44'725.40		400		375.30	
3501.01 Einlage in Walter L. Kiep Fonds	32.45		0		32.45	
3501.02 Einlage in Zuwendung Paul + Claire Mötteli	64'000.00		0		9'500.00	
3612.00 Regionaler Sozialdienst	96'097.85		95'000		78'520.50	
3612.01 Beitrag an Berufsbeistandschaft	88'713.24		107'000		79'331.14	
3631.00 Integrationsförderung	5'541.35		5'000		5'457.05	
3636.00 Freiwillige Beiträge	4'000.00		4'000		4'000.00	
3637.00 Unerhebbare Versich'Beiträge	0.00		2'000		0.00	
4260.00 Diverse Rückerstattungen		1'688.06		0		0.00
4390.00 Zuwendung für Karl Diehl Fonds		50'000.00		0		0.00
4390.01 Zuwendung aus Stiftung Paul + Claire Mötteli		67'000.00		0		13'000.00
4940.00 Interne Zinsverrechnung		407.85		400		407.75

# Erfolgsrechnung

## Gemeinde Vaz/Oberbaz Buchungsperiode 2019

Einwohnergemeinde	Rechnung 2019		Budget 2019		Rechnung 2018	
	Aufwand	Ertrag	Aufwand	Ertrag	Aufwand	Ertrag
59 Soziale Wohlfahrt, übriges	8'810.00		30'000		12'250.00	
592 Hilfsaktionen	8'810.00		30'000		12'250.00	
5920 Hilfsaktionen	8'810.00		30'000		12'250.00	
3636.00 Hilfsaktionen im In- u. Ausland	8'810.00		30'000		12'250.00	
<b>6 VERKEHR</b>	<b>3'604'025.73</b>	<b>2'174'327.69</b>	<b>4'116'100</b>	<b>2'168'000</b>	<b>4'184'397.85</b>	<b>2'226'766.71</b>
61 Strassenverkehr	3'604'025.73	2'174'327.69	4'116'100	2'168'000	4'184'397.85	2'226'766.71
613 Kantonsstrassen	75'466.85	35'821.20	80'000	30'000	81'648.05	37'999.20
6130 Kantonsstrassen	75'466.85	35'821.20	80'000	30'000	81'648.05	37'999.20
3141.01 Unterhalt Kantonsstrassen	461.45		3'500		618.45	
3141.02 Winterdienst	73'505.40		75'000		79'529.60	
3910.00 Technische Aufsicht	1'500.00		1'500		1'500.00	
4631.00 Erstattung durch Kanton		35'821.20		30'000		37'999.20
<b>615 Gemeindestrassen</b>	<b>1'732'617.32</b>	<b>496'003.69</b>	<b>2'131'200</b>	<b>502'000</b>	<b>2'279'412.17</b>	<b>531'243.25</b>
<b>6150 Gemeindestrassen</b>	<b>1'479'629.08</b>	<b>67'446.30</b>	<b>1'659'600</b>	<b>186'000</b>	<b>1'777'669.69</b>	<b>125'279.00</b>
3111.00 Signalisation u. Markierung	35'446.45		35'000		34'437.55	
3141.01 Allg.u.ordentl.Strassenunterh. <small>Exl. Günstigere Offerte für Belagsflicke.</small>	309'862.60		350'000		600'472.00	
3141.02 Winterdienst	747'391.13		750'000		739'060.09	
3199.00 Verschiedenes/Erledigung Strassenmutationen	1'059.90		1'000		1'345.35	
3300.00 Ordentliche Abschreibungen	97'733.30		91'400		48'616.15	
3510.00 Einlage in Bodenerlöskonto	15'918.20		0		0.00	
3830.00 Zusätzliche Abschreibungen	0.00		160'000		81'538.55	

# Erfolgsrechnung

Gemeinde Vaz/Oberbaz  
Buchungsperiode 2019

Einwohnergemeinde	Rechnung 2019		Budget 2019		Rechnung 2018	
	Aufwand	Ertrag	Aufwand	Ertrag	Aufwand	Ertrag
3910.00 Anteil Personaleinsatz	197'217.50		197'200		197'200.00	
3920.00 Ant.Sachaufw./Masch.-Einsatz	75'000.00		75'000		75'000.00	
4260.01 Verrechnung an Dritte/ Schneeräumungsbeiträge		39'100.20		25'000		39'526.90
Erl. Neuer Schlüssel bei Verrechnung Winterdienst für Eigentümer in Lenzerheide (Voa Principala, Voa Sporz).		12'427.90		1'000		4'213.55
4260.03 Verschiedene Rückstellungen		0.00		160'000		81'538.55
Erl. Vergleichszahlung Absprache Baukartell.		15'918.20		0		0.00
4510.00 Entnahme aus Bodenerlöskonto						
4830.00 Auflösung zusätzliche Abschreibungen						
<b>6155 Parkplätze</b>	<b>91'729.30</b>	<b>428'557.39</b>	<b>231'100</b>	<b>316'000</b>	<b>288'054.00</b>	<b>405'964.25</b>
3131.00 Projektierung Parkhaus/Tiefgarage Julierpark	0.00		100'000		78'368.90	
Erl. Anstelle Projektierung Tiefgarage Seniorezentrum wurde mit einer Testplanung begonnen.						
3141.01 Unterhalt Parkplätze	16'307.10		55'000		121'945.10	
Erl. Weniger Belagsflicke ausgeführt.						
3141.02 Winterdienst	53'774.10		55'000		51'180.50	
3151.00 Parkuhren und Unterhalt	5'703.80		10'000		6'231.70	
3160.00 Pachtzins öffentl. Parkplätze	561.30		600		561.30	
3893.00 Einlage in Vorfinanzierung Parkplätze	4'883.00		0		19'266.50	
3910.00 Anteil Personaleinsatz	8'500.00		8'500		8'500.00	
3920.00 Ant.Sachaufw./Masch.-Einsatz	2'000.00		2'000		2'000.00	
4240.00 Parkplatzgebühren		341'738.39		250'000		320'017.75
4260.00 Verschiedene Rückstellungen		0.00		1'000		0.00
4260.01 Ersatzabgabe Parkplätze		4'883.00		0		19'266.50
4270.00 Ordnungsbussen über Kanton		81'936.00		65'000		66'680.00
<b>6157 Strassenbeleuchtung</b>	<b>161'258.94</b>		<b>240'500</b>		<b>213'688.48</b>	
3120.01 Energie f.öffentl.Beleuchtung	34'631.75		42'000		39'178.80	



# Erfolgsrechnung

**Gemeinde Vaz/Obervaz**  
Buchungsperiode 2019

Einwohnergemeinde	Rechnung 2019		Budget 2019		Rechnung 2018	
	Aufwand	Ertrag	Aufwand	Ertrag	Aufwand	Ertrag
3141.01 Unterhalt Strassenbeleuchtung Erl. Weniger Kosten im Einkauf von Kandelabern und Beleuchtungskörpern und der Unterhalt auch geringer. Ebenfalls wurde eine Strassensanierung nicht gemacht, daher keine Aufwendungen.	75'551.34		130'000		127'302.08	
3141.02 Weihnachts-Beleuchtung Erl. Etwas weniger Reparaturen an den Sternen und den Lichterketten als angenommen.	19'160.35		30'000		6'436.70	
3199.09 MwSt. Interne Verrechnungen	0.00		3'500		0.00	
3910.00 Anteil Personaleinsatz EW	31'915.50		35'000		40'770.90	
<b>619 Werkbetrieb</b>	<b>1'795'941.56</b>	<b>1'642'502.80</b>	<b>1'904'900</b>	<b>1'636'000</b>	<b>1'823'337.63</b>	<b>1'657'524.26</b>
<b>6190 Werkbetrieb</b>	<b>1'795'941.56</b>	<b>1'642'502.80</b>	<b>1'904'900</b>	<b>1'636'000</b>	<b>1'823'337.63</b>	<b>1'657'524.26</b>
3010.01 Gehälter Betriebspersonal	1'130'197.70		1'141'000		1'101'750.70	
3010.02 Piktettdienst	10'200.00		10'200		10'600.00	
3050.00 AHV/IV/EO/ALV/FAK	79'513.20		89'700		79'407.35	
3052.00 Personalversicherung	49'776.80		63'000		56'442.20	
3053.00 Unfallversicherung	10'337.95		12'200		11'155.00	
3055.00 Krankenversicherung	16'243.60		17'600		11'731.05	
3090.00 Fortbildungskurse	700.00		4'000		4'394.16	
3091.00 Personalwerbung	0.00		2'500		0.00	
3099.00 Verschiedenes	0.00		500		114.00	
3099.02 Gesundheitsförderung Personal	1'800.00		2'500		2'100.00	
3101.01 Verbrauchsmaterial, Treibstoffe Schmiermittel,Pneus,Rein-stoff	135'651.01		145'000		160'567.55	
3101.02 Werkzeuge u. Geräte	7'531.60		9'000		9'188.55	
3111.00 Ansch. Fahrzeuge u. Maschinen	49'750.80		52'000		0.00	
3112.00 Dienst- u. Schutzkleider Erl. Zu tief budgetiert. Arbeitskleider für 16 Mitarbeiter, die allwettertauglich und die Sicherheitsanforderungen der SUVA erfüllen.	11'543.05		9'000		9'689.10	
3120.01 Energie	5'777.15		8'000		7'862.55	
3120.02 Heizmaterialien	21'790.45		18'000		21'745.15	
3120.03 Wasser u. Abwassergebühren	2'090.40		2'600		2'552.85	
3120.04 Abfallbeseitigung	2'000.00		2'000		2'000.00	
3130.11 Telefongeb./Funkbewilligung	2'997.20		3'500		2'042.20	

# Erfolgsrechnung

**Gemeinde Vaz/Obervaz**  
Buchungsperiode 2019

Einwohnergemeinde	Rechnung 2019		Budget 2019		Rechnung 2018	
	Aufwand	Ertrag	Aufwand	Ertrag	Aufwand	Ertrag
3134.01 Sachversicherungen	1'162.50		1'500		1'148.10	
3134.02 Fahrzeugversicherungen	17'696.40		21'000		17'753.30	
3137.00 Strassenverkehrsamt	6'837.05		6'500		6'214.65	
3144.00 Gebäudeunterhalt	26'694.45		75'000		80'714.55	
Erl. Der Ersatz der Tore für die Waschanlage wurden zurückgestellt.						
3151.01 Unterhalt Fahrzeuge/Maschinen	112'044.05		95'000		152'148.98	
Erl. Hohe Reparaturen für Holder Kommalfahrzeug, Multi Transporter und Käsbohrer Loipenfahrzeug (gebundene Ausgabe).						
3151.02 Mieten Fahrzeuge u. Geräte	35'384.95		55'000		27'518.94	
Erl. Miete der Fahrzeuge für die Eisfeldpräparation läuft über das "Konto 3416 Eisfeld Lenzerheide".						
3160.00 Lokalmieten	12'000.00		12'000		12'000.00	
3170.00 Spesenentschädigung	8'006.95		7'000		7'496.80	
3199.00 Verschiedenes	46.00		1'500		0.00	
3300.00 Ordentliche Abschreibungen	35'391.30		33'000		21'668.90	
3900.00 Material- u. Warenbezüge	0.00		1'000		0.00	
3910.00 Anteil Personaleinsatz	1'177.00		2'600		1'731.00	
3910.05 EDV-Support (intern)	1'600.00		1'500		1'600.00	
4250.00 Material und Warenverkäufe		20'916.30		8'000		18'097.25
4260.01 Arbeiten für Dritte		67'575.15		40'000		51'930.25
Erl. Höhere Entschädigung für Loipenpräparation Churwalden. Zu tief budgetiert.						
4260.02 Verschiedene Rückerstattungen		29'022.65		10'000		33'053.50
Erl. Integrationsentschädigung IV ca. Fr. 9'500.- und Rückerstattung Mineralölsteuer ca. Fr. 7'500.-.						
4260.03 Wärmelieferung Kant. Stützpunkt		7'059.70		7'000		6'994.90
4260.11 Lohnausgleich nach EO		19'162.10		0		35'067.85
4260.12 Unfallgelder		0.00		0		584.40
4260.13 Krankentaggelder		58'958.30		0		44'468.05
4310.00 Eigenleist. für Investitionen		0.00		1'000		0.00
4470.00 Mietzinsen Werkhof		35'400.00		34'000		35'400.00
4900.00 Material- und Warenabgabe		15'928.89		31'400		15'712.56
4910.00 Einsatz Baugruppe		1'023'281.50		1'129'300		1'053'276.50
4920.00 Maschinen u. Fahrzeugeinsatz		357'800.00		367'300		357'800.00
4930.00 Energieabgabe an Feuerwehr		7'398.21		8'000		5'139.00

# Erfolgsrechnung

## Gemeinde Vaz/Obervaz Buchungsperiode 2019

Einwohnergemeinde	Rechnung 2019		Budget 2019		Rechnung 2018	
	Aufwand	Ertrag	Aufwand	Ertrag	Aufwand	Ertrag
<b>7 UMWELTSCHUTZ UND RAUMORDNUNG</b>	<b>4'700'411.99</b>	<b>4'348'005.68</b>	<b>4'834'600</b>	<b>4'342'000</b>	<b>5'309'785.31</b>	<b>4'964'116.25</b>
71 Wasserversorgung	1'079'461.36	1'079'461.36	1'223'900	1'223'900	1'432'586.45	1'432'586.45
710 Wasserversorgung	1'079'461.36	1'079'461.36	1'223'900	1'223'900	1'432'586.45	1'432'586.45
7101 Wasserversorgung	968'531.01	968'531.01	1'106'600	1'106'600	1'256'010.56	1'256'010.56
3010.01 Gehälter Betriebspersonal	296'223.95		312'000		309'223.15	
3010.02 Pikettdienst	6'000.00		7'000		6'200.00	
3050.00 AHV/IV/EO/ALV/FAK	24'188.50		24'600		24'172.50	
3052.00 Personalversicherung	18'074.45		18'500		18'784.10	
3053.00 Unfallversicherung	2'627.05		3'400		2'875.65	
3055.00 Krankenversicherung	4'748.00		4'800		3'497.65	
3090.00 Fortbildungskurse	482.80		5'000		6'490.00	
	Erl. Aufgrund der hohen Projektbelastungen keine Zeit für Weiterbildungen gehabt.					
3091.00 Personalwerbung	0.00		0		8'326.40	
3099.02 Gesundheitsförderung Personal	278.55		600		278.55	
3101.01 Anlagen-u.Installat'Material	12'758.75		15'000		12'324.50	
	Erl. Weniger defektes Installationsmaterial, daher weniger eingekauft.					
3101.02 Werkzeuge u. Geräte	6'199.47		15'000		16'471.25	
	Erl. Die geplanten Geräte wurden nicht ersetzt und konnten nochmals gebraucht werden.					
3101.03 Verbrauchsmaterial, Treibstoffe Schmiermittel,Pneus,Rein-stoff	912.60		5'000		1'297.50	
	Erl. Keine grösseren Service Arbeiten und Verbrauchsmaterial aufgebraucht.					
3101.11 Wasserbezugs-kosten Dritte	17'158.40		22'000		17'994.85	
3112.00 Dienst- und Schutzkleider	2'032.30		3'000		1'726.85	
3120.01 Energie	43'908.20		53'000		45'631.60	
	Erl. Durch Revisionen und Optimierungen weniger Energieverbrauch					
3130.03 Wasserproben	16'984.25		20'000		21'677.25	
	Erl. Weniger Aufwendungen für die Wasserproben.					

# Erfolgsrechnung

**Gemeinde Vaz/Obervaz**  
Buchungsperiode 2019

Einwohnergemeinde	Rechnung 2019		Budget 2019		Rechnung 2018	
	Aufwand	Ertrag	Aufwand	Ertrag	Aufwand	Ertrag
3130.05 Landesinformationssystem Erl. Weniger Aufwendungen für das Einmessen von Leitungen, da Leitungsbau nicht so gross war.	42'838.35		77'000		54'059.85	
3130.11 Telefongebühren	6'795.40		7'000		7'066.00	
3130.12 Frankaturen	356.30		1'000		407.60	
3134.01 Sachversicherungen	1'845.79		1'800		1'823.05	
3134.02 Fahrzeugversicherungen	2'664.00		3'500		2'998.10	
3137.00 Strassenverkehrsamt	954.95		1'200		954.95	
3142.00 Unterh.Reservoir+Leitungs-Netz Erl. Weniger Aufwendungen im Unterhalt und günstigere Angebote für die Sanierungen erhalten.	320'023.48		360'000		320'178.45	
3151.00 Unterhalt Fahrzeuge	2'438.60		4'000		1'243.10	
3160.00 Baurecht.Pumpwerk Val Sporz	969.10		1'000		969.10	
3170.00 Spesenentschädigung	1'402.90		2'000		1'575.55	
3181.00 Abschreibung Forderungsverluste	148.97		0		842.80	
3199.00 Verschiedene Unkosten	907.56		1'000		39.55	
3199.08 Vorsteuerkürzung MWST	8'674.80		0		5'180.60	
3300.00 Ordentliche Abschreibung	83'442.30		75'800		112'490.30	
3510.00 Einlage Spezialfinanzierung Erl. Aufgrund der Senkung der Wassergebühren vom Vorstand musste eine Entnahme aus der Spezialfinanzierung gemacht werden. Gegenkonto 7101.4510.00 Entnahme aus Spezialfinanzierung	0.00		1'900		186'932.19	
3900.00 Material- und Warenbezüge	2'941.24		4'500		3'092.57	
3910.00 Anteil Personaleinsatz	1'193.75		2'000		370.50	
3910.05 EDV-Support (intern)	2'450.00		2'000		2'450.00	
3920.00 Ant.Sachaufwand/Fz-Einsatz	0.00		1'000		0.00	
3990.00 Pumpenergie Erl. Weniger Wasser pumpen müssen, vor allem im Frühling.	35'906.25		51'000		56'364.50	
4240.01 Wasserbezugsgebühren Erl. Aufgrund der Senkung der Gebühren erst nach Budgetgenehmigung entstand die Mindereinnahme.		611'252.05		890'000		1'052'001.26
4260.01 Installationen/Revisionen Erl. Weniger Installationen/Revisionen gemacht, da selbst grosse Projekte.		12'649.30		30'000		30'493.55

# Erfolgsrechnung

**Gemeinde Vaz/Oberbaz**  
Buchungsperiode 2019

Einwohnergemeinde	Rechnung 2019		Budget 2019		Rechnung 2018	
	Aufwand	Ertrag	Aufwand	Ertrag	Aufwand	Ertrag
4260.02 Energievergütung Erl. Es konnte nicht soviel Tubiniert werden wie angenommen, da die Wassermenge unterschiedlich war.		47'060.93		60'000		47'094.30
4260.03 Verschiedene Rückerstattungen		0.00		1'000		1'857.00
4260.04 Rückerstattung Beschneidung		20'887.20		25'000		20'962.35
4310.00 Eigenleist. für Investitionen Erl. Es wurde aufgrund des guten Winters weniger beschneit.		30'847.75		25'000		10'614.00
4510.00 Entnahme aus Spezialfinanzierung Erl. Aufgrund der Senkung der Wassergebühren vom Vorstand musste eine Entnahme aus der Spezialfinanzierung gemacht werden. Gegenkonto 7101.3510.00 Einlage Spezialfinanzierung		139'704.93		0		0.00
4631.00 Kantonsbeiträge		14'903.00		14'000		14'638.00
4910.00 Einsatz Betriebspersonal Erl. Grössere Aufwendungen des Betriebspersonals für Externe		90'126.00		60'600		77'326.00
4940.00 Interne Zinsverrechnung		1'099.85		1'000		1'024.10
<b>7105 Wasserversorgung für Beschneidung</b>	<b>110'930.35</b>	<b>110'930.35</b>	<b>117'300</b>	<b>117'300</b>	<b>176'575.89</b>	<b>176'575.89</b>
3120.01 Vergütung WV Energie und Ausfälle	20'887.20		25'000		20'962.35	
3134.01 Haftpflichtversicherung	1'000.00		1'400		1'000.00	
3144.01 Unterhalt Anlagen	57'948.00		55'000		119'974.99	
3160.00 Baurechtszins Speichersee Valos	4'236.90		4'200		4'208.10	
3910.00 Personaleinsatz	5'151.00		10'000		6'664.00	
3940.05 Darlehenszinsen an Gemeinde	21'707.25		21'700		23'766.45	
4260.00 Rückerstattungen Bergbahnen		89'223.10		95'600		152'809.44
4450.00 Darlehenszins		21'707.25		21'700		23'766.45

# Erfolgsrechnung

## Gemeinde Vaz/Oberbaz Buchungsperiode 2019

Einwohnergemeinde	Rechnung 2019		Budget 2019		Rechnung 2018	
	Aufwand	Ertrag	Aufwand	Ertrag	Aufwand	Ertrag
<b>72 Abwasserbeseitigung</b>	<b>1'787'527.88</b>	<b>1'787'527.88</b>	<b>1'654'800</b>	<b>1'654'800</b>	<b>1'663'469.76</b>	<b>1'663'469.76</b>
<b>720 Abwasserbeseitigung</b>	<b>1'787'527.88</b>	<b>1'787'527.88</b>	<b>1'654'800</b>	<b>1'654'800</b>	<b>1'663'469.76</b>	<b>1'663'469.76</b>
<b>7201 Abwasserbeseitigung</b>	<b>1'787'527.88</b>	<b>1'787'527.88</b>	<b>1'654'800</b>	<b>1'654'800</b>	<b>1'663'469.76</b>	<b>1'663'469.76</b>
3010.01 Gehälter Betriebspersonal	224'590.05		217'000		222'021.55	
3010.02 Pikettdienst	4'000.00		4'200		4'200.00	
3050.00 AHV/IV/EO/ALV/FAK	17'945.90		17'200		17'844.55	
3052.00 Personalversicherung	15'317.00		15'000		14'302.50	
3053.00 Unfallversicherung	1'907.35		2'400		2'004.65	
3055.00 Krankenversicherung	3'522.95		3'400		2'582.20	
3090.00 Fortbildungskurse	2'763.24		4'000		2'651.95	
3091.00 Personalwerbung	4'698.90		0		8'326.30	
Erl. Aufgrund der Genehmigung durch den Gemeinderat von 2 Stellen für das Abwasser, Kosten für Personalsuche.						
3099.00 Verschiedenes	800.00		1'000		170.83	
3099.02 Gesundheitsförderung Personal	0.00		600		0.00	
3100.00 Büromaterial	778.45		1'300		662.60	
3101.01 Anlagen-/Installationsmaterial	17'658.25		20'000		18'996.49	
3101.02 Chemikalien ARA Canius	26'367.94		38'000		27'567.23	
Erl. Aufgrund der Belastung einen geringeren Verbrauch gehabt und somit auch weniger gebraucht.						
3101.03 Reinigungsmaterialien	490.90		2'000		1'015.20	
3101.04 Verbrauchsmaterial	12'937.19		15'000		13'826.48	
3101.05 Chemikalien ARA Faschas	2'003.41		2'500		1'619.99	
3111.01 Anschaffung Mobilien, Maschinen Fahrzeuge, Geräte Kanalisation	20'449.75		22'000		29'944.65	
3112.00 Dienst- und Schutzkleider	961.21		2'000		2'092.80	
3120.01 ARA Canius-Heidseerpumpen/Ener.	42'812.85		63'000		61'354.35	
Erl. Aufgrund des weniger hohen Bedarfs an Wasser durch die ARA weniger Energie benötigt.						
3120.06 Energie ARA Canius	37'410.55		44'000		42'248.70	
3120.07 Energie ARA Faschas	7'809.10		8'000		7'383.95	
3120.08 Wasser-/Abwasserg.ARA Canius	4'112.40		6'500		5'795.20	

# Erfolgsrechnung

**Gemeinde Vaz/Obervaz**  
Buchungsperiode 2019

Einwohnergemeinde	Rechnung 2019		Budget 2019		Rechnung 2018	
	Aufwand	Ertrag	Aufwand	Ertrag	Aufwand	Ertrag
3120.09 Wasser-/Abwasserg.ARA Faschas	408.45		1'000		562.55	
3120.10 Abfallbeseitigung ARA Canius	1'392.75		1'500		1'392.75	
3120.11 Abfallbeseitigung ARA Faschas	464.25		500		464.25	
3130.04 Kanalunterhalt Privatleitungen	539'518.15		250'000		267'041.55	
Erl. Mit den Leitungsanierungen von Privatleitungen wurden auch die notwendigen Abwasserleitungen der Gemeinde saniert, respektive erneuert. 162k						
Ebenfalls ist die Unternehmensschlussrechnung von 2018 zu spät eingetroffen und in der Rechnung 2019 berücksichtigt. 99k						
3130.05 Schlammabeseitig. ARA Canius	48'970.25		55'000		48'403.30	
3130.06 Schlammabeseitig. ARA Faschas	14'607.55		15'000		13'112.00	
3130.07 Landesinformationssystem	69'121.55		77'000		70'260.00	
3130.08 Lizenzkosten Auslesung Wasserzähler	12'450.84		20'000		24'592.69	
3130.11 Telefongebühren	1'420.25		2'500		907.25	
3130.12 Frankaturen	356.30		1'000		390.85	
3132.00 Projektierungen Kanalnetz	150'650.05		180'000		192'600.05	
Erl. Aufgrund der personellen Veränderungen wurden die Projektierungen nicht vollumfänglich umgesetzt und eine Strassensanierung wurde zurückgestellt.						
3134.01 Sachversicherungen	2'422.55		3'000		2'392.75	
3134.02 Fahrzeugversicherungen	1'351.50		1'200		1'855.20	
3137.00 Strassenverkehrsamt	1'527.20		1'700		1'597.20	
3137.01 Bundesbeiträge	24'435.00		25'000		23'850.00	
3143.01 Unterhalt Kanalnetzanlagen	248'090.74		280'000		284'343.52	
Erl. Der Unterhalt war aufgrund der Gebietsgrösse etwas kleiner und aufgrund der personellen Umstellung wurde etwas weniger umgesetzt.						
3143.02 Unterhalt Heidbachkanal	0.00		4'000		1'951.65	
3144.01 Unterhalt ARA Canius	11'161.95		12'000		13'255.55	
3144.02 Unterhalt ARA Faschas	5'582.95		5'000		6'814.20	
3151.01 Unterhalt "ARA Canius/Faschas Mobilien/Maschinen/Geräte	29'579.22		30'000		27'460.61	
3151.03 Unterhalt Fahrzeug	4'016.38		4'000		5'378.45	
3170.00 Spesenentschädigung	1'489.25		1'200		1'439.55	

# Erfolgsrechnung

**Gemeinde Vaz/Observaz**  
Buchungsperiode 2019

Einwohnergemeinde	Rechnung 2019		Budget 2019		Rechnung 2018	
	Aufwand	Ertrag	Aufwand	Ertrag	Aufwand	Ertrag
3181.00 Abschreibung	182.70		0		864.75	
Forderungsverluste						
3199.00 Verschiedenes, Laborgebühren	3'981.94		3'000		4'918.53	
3199.08 Vorsteuerkürzung MWST	363.25		0		123.50	
3300.00 Ordentliche Abschreibungen	150'258.65		168'800		170'171.50	
3900.00 Material-u. Warenbezüge	1'591.02		1'500		1'521.89	
3910.00 Anteil Personaleinsatz	516.50		5'000		166.00	
3910.05 EDV-Support (intern)	2'450.00		2'200		2'450.00	
3920.00 Anteil Maschineneinsatz	0.00		4'000		0.00	
3940.00 Interne Zinsverrechnung	9'829.30		10'600		6'575.50	
4240.00 Abwassergebühren		1'241'056.80		1'200'000		1'274'080.70
4260.01 Kanalunterhalt Privatleitungen		65'338.35		250'000		266'819.25
Erl. Aufgrund eines Ausgleichs in der Rechnung 2018 von 148K wurden diese im 2019 verbucht, daher die Mindereinnahmen.						
4260.02 Installationen/Revisionen		956.80		1'000		757.85
4260.03 Klärschlammannahme		5'610.10		10'000		8'461.95
4260.04 Energievergütung BHKW		29'566.90		38'000		23'478.55
4260.05 Verschiedene Rückerstattungen		2'139.95		0		2'579.60
4510.00 Entnahme Spezialfinanzierung		406'154.73		103'800		29'359.86
4910.00 Einsatz Betriebspersonal		798.00		1'000		1'567.50
4990.00 Pumpleistung EWZ		35'906.25		51'000		56'364.50
Erl. Da die Pumpleistung kleiner war somit auch weniger Ertrag aus Konto 7101.3990.00						
<b>73 Abfallwirtschaft</b>	<b>1'204'330.99</b>	<b>1'204'330.99</b>	<b>1'220'300</b>	<b>1'220'300</b>	<b>1'251'997.54</b>	<b>1'251'997.54</b>
<b>730 Abfallwirtschaft</b>	<b>1'204'330.99</b>	<b>1'204'330.99</b>	<b>1'220'300</b>	<b>1'220'300</b>	<b>1'251'997.54</b>	<b>1'251'997.54</b>
<b>7301 Abfallwirtschaft</b>	<b>1'204'330.99</b>	<b>1'204'330.99</b>	<b>1'220'300</b>	<b>1'220'300</b>	<b>1'251'997.54</b>	<b>1'251'997.54</b>
3000.00 Kommission für Abfallbeseitigung	70.00		500		1'173.90	



# Erfolgsrechnung

**Gemeinde Vaz/Oberbaz**  
Buchungsperiode 2019

Einwohnergemeinde	Rechnung 2019		Budget 2019		Rechnung 2018	
	Aufwand	Ertrag	Aufwand	Ertrag	Aufwand	Ertrag
3111.00 Einricht.Kehrichtsammlstellen Hütten und Container Erl. Die Kehrichtsammlstelle Allod wurde aufgrund des negativen Volksentscheids Sportplatz Lenzerheide nicht neu erstellt.	90'167.15		150'000		96'967.95	
3130.01 Abfuhr/Verbrennung/Verwertung Erl. Kehrichtmenge tiefer als erwartet.	502'779.70		520'000		494'273.10	
3130.02 Speziallablbeseitigung	422'876.92		425'000		478'810.48	
3130.03 Aufwand für Gebührenmarken	9'246.64		12'000		13'161.59	
3130.12 Frankaturen	356.25		500		390.90	
3140.00 Unterhalt	14'084.60		21'000		18'134.40	
3181.00 Abschreibung Forderungsverluste	696.86		1'000		1'576.80	
3199.00 Verschiedenes	2'097.63		1'500		1'253.70	
3300.00 Ordentliche Abschreibungen	16'495.10		0		16'501.70	
3510.00 Einlage Spezialfinanzierung	67'847.84		9'800		53'016.87	
3612.00 Beitrag Reg. Sammelstelle	6'812.30		8'200		5'936.15	
3910.00 Anteil Personaleinsatz	67'800.00		67'800		67'800.00	
3920.00 Maschineneinsatz	3'000.00		3'000		3'000.00	
4240.00 Abfallbeseitigungsgebühren		1'072'287.79		1'100'000		1'119'824.54
4260.00 Verschiedene Rückerstattungen		131'541.55		120'000		131'888.75
4270.00 Strafmassnahmen		400.00		200		200.00
4940.00 Interne Zinsverrechnung		101.65		100		84.25
<b>74 Verbauungen</b>	<b>46'755.80</b>		<b>43'300</b>		<b>68'417.55</b>	
<b>741 Gewässerverbauungen</b>	<b>46'755.80</b>		<b>43'300</b>		<b>68'417.55</b>	
<b>7410 Stauanlagen Heidsee</b>	<b>30'490.28</b>		<b>27'800</b>		<b>65'731.65</b>	
3132.00 Honorare	9'323.55		7'000		18'352.55	
3134.01 Sachversicherungen	40.53		100		39.95	
3143.00 Unterhalt Heidseeanlagen	13'672.20		12'000		40'162.15	
3199.09 MWST interne Verrechnung	0.00		700		0.00	
3910.00 Anteil Personaleinsatz	7'454.00		8'000		7'177.00	

# Erfolgsrechnung

**Gemeinde Vaz/Obervaz**  
Buchungsperiode 2019

Einwohnergemeinde	Rechnung 2019		Budget 2019		Rechnung 2018	
	Aufwand	Ertrag	Aufwand	Ertrag	Aufwand	Ertrag
<b>7411 Sanaspans- und Heidbach</b>	<b>10'976.37</b>		<b>10'000</b>		<b>2'685.90</b>	
3143.00 Unterhalt	10'976.37		10'000		2'685.90	
<b>7412 Kriechzone Zorten</b>	<b>5'289.15</b>		<b>5'500</b>			
3143.00 Unterhalt	5'289.15		5'500		0.00	
<b>77 Übriger Umweltschutz</b>	<b>411'058.61</b>	<b>267'685.45</b>	<b>441'300</b>	<b>214'000</b>	<b>720'889.76</b>	<b>597'062.50</b>
<b>771 Friedhof und Bestattung</b>	<b>230'378.40</b>	<b>194'170.45</b>	<b>204'600</b>	<b>145'000</b>	<b>617'420.75</b>	<b>530'757.50</b>
<b>7710 Friedhof und Bestattung</b>	<b>230'378.40</b>	<b>194'170.45</b>	<b>204'600</b>	<b>145'000</b>	<b>617'420.75</b>	<b>530'757.50</b>
3000.00 Friedhofkommissionen	420.00		700		1'216.25	
3010.00 Entsch. Friedhofgärtner	20'687.10		22'000		21'881.95	
3050.00 AHV/IV/EO/ALV/FAK	1'610.40		1'800		1'738.90	
3053.00 Unfallversicherung	205.20		300		239.25	
3055.00 Krankenversicherung	322.75		400		251.50	
3101.00 Bepflanzungen und übrige Verbrauchsmaterialien	989.50		1'500		2'147.30	
3120.01 Energie	6'051.30		6'500		6'749.60	
3120.03 Wasser- u. Abwassergebühren	331.70		1'200		903.75	
3120.04 Abfallbeseitigung	500.00		500		500.00	
3130.00 Bestattungswesen/Grabaushub	2'505.40		3'000		3'124.35	
3134.01 Sachversicherungen	448.80		500		440.35	
3143.00 Baulicher Unterhalt	184'936.75		150'000		514'081.05	
<p><small>Er.l. Der Exhumationsaufwand war grösser als erwartet, da die Gräber unerwartet mehrfach belegt waren. Zudem kamen Kindergräber zum Vorschein, die nicht bekannt waren.</small></p>						
3144.00 Kirchtürme, Uhren, Geläute	0.00		0		52'659.45	
3151.00 Unterh.Masch/Werkzeuge/Geräte	0.00		500		0.00	
3170.00 Spesenentschädigung	90.00		100		487.05	
3199.00 Verschiedenes	0.00		100		0.00	

# Erfolgsrechnung

**Gemeinde Vaz/Oberbaz**  
Buchungsperiode 2019

Einwohnergemeinde	Rechnung 2019		Budget 2019		Rechnung 2018	
	Aufwand	Ertrag	Aufwand	Ertrag	Aufwand	Ertrag
3300.00 Ordentliche Abschreibungen	0.00		4'500		0.00	
3910.00 Anteil Personaleinsatz	10'379.50		10'100		10'100.00	
3920.00 Maschineneinsatz	900.00		900		900.00	
4240.00 Dienstleist.-u. Benutzungsgeb.		700.00		5'000		4'900.00
4501.00 Entnahme aus Fonds		193'470.45		140'000		525'857.50
<b>779 Umweltschutz, übriges</b>	<b>180'680.21</b>	<b>73'515.00</b>	<b>236'700</b>	<b>69'000</b>	<b>103'469.01</b>	<b>66'305.00</b>
<b>7790 Umweltschutz, übriges</b>	<b>180'680.21</b>	<b>73'515.00</b>	<b>236'700</b>	<b>69'000</b>	<b>103'469.01</b>	<b>66'305.00</b>
3010.00 Wartung Toilettenanlagen	10'587.65		8'000		11'978.05	
Erl. Zusätzliche Aufwendungen für neues öffentliches WC Valbella Postplatz.						
3050.00 AHV/IV/EO/ALV/FAK	841.25		800		951.65	
3053.00 Unfallversicherung	30.50		100		44.15	
3055.00 Krankenversicherung	165.20		100		89.40	
3101.01 Anschaffung GA	56'465.26		57'000		56'465.26	
3130.00 Energiestadt	41'689.65		36'000		9'040.50	
Erl. Für die Aufwendungen im Bereich Energiesparfonds wurde ein Beitrag des Bundes von 5k gesprochen, dieser wurde im Konto 7790.4260.00 gutgeschrieben.						
<b>3131.00 Studie Verkehrskonzept</b>	<b>43'589.00</b>		<b>90'000</b>		<b>0.00</b>	
Erl. Die Projektidee ostseitiger Spazierweg Heidsee wurde nicht weiter verfolgt (Entscheid Gemeindevorstand).						
<b>3144.00 Unterh.öffentl.Toilettenanl.</b>	<b>2'377.00</b>		<b>14'000</b>		<b>1'000.00</b>	
Erl. Reinigung öffentliches WC auf Konto Friedhof verbucht.						
<b>3199.01 Umweltschutzmassn. Allgemein</b>	<b>20'200.00</b>		<b>25'000</b>		<b>20'200.00</b>	
<b>3199.02 Verschiedenes</b>	<b>0.00</b>		<b>1'500</b>		<b>0.00</b>	
<b>3300.00 Ordentliche Abschreibungen</b>	<b>1'034.70</b>		<b>500</b>		<b>0.00</b>	
<b>3910.00 Personaleinsatz</b>	<b>3'700.00</b>		<b>3'700</b>		<b>3'700.00</b>	
<b>4250.00 Rückstellungen GA</b>		<b>58'632.00</b>		<b>60'000</b>		<b>56'449.00</b>
<b>4260.00 Verschiedene Rückstellungen</b>		<b>14'883.00</b>		<b>9'000</b>		<b>9'856.00</b>
Erl. Einmaliger Beitrag für Projektförderung Energieförderprogramm.						

# Erfolgsrechnung

Gemeinde Vaz/Obervaz  
Buchungsperiode 2019

Einwohnergemeinde	Rechnung 2019		Budget 2019		Rechnung 2018	
	Aufwand	Ertrag	Aufwand	Ertrag	Aufwand	Ertrag
79 Raumordnung	171'277.35	9'000.00	251'000	29'000	172'424.25	19'000.00
790 Raumordnung	171'277.35	9'000.00	251'000	29'000	172'424.25	19'000.00
7900 Raumordnung (allgemein)	171'277.35	9'000.00	251'000	29'000	172'424.25	19'000.00
3130.01 Ortsplanung	143'396.60		180'000		157'746.30	
Erl. Verzögerung der Anpassung an das geänderte Raumplanungsgesetz (Kommunales räumliches Leitbild hat mehr Zeit in Anspruch genommen).						
3130.02 Quartierplan-Verfahren	16'880.75		60'000		3'677.95	
Erl. OP Hotel Danis und QP Sporz nicht angepasst.						
3910.00 Technische Aufsichten	11'000.00		11'000		11'000.00	
4260.00 Rückerstattung Quartierplan		0.00		20'000		0.00
Erl. Rückerstattung erfolgt erst im 2020.						
4631.00 Kantonsbeiträge		9'000.00		9'000		19'000.00
<b>8 VOLKSWIRTSCHAFT</b>	<b>20'640'005.07</b>	<b>17'758'699.65</b>	<b>20'200'100</b>	<b>17'266'300</b>	<b>20'423'608.25</b>	<b>17'791'251.41</b>
81 Landwirtschaft	309'096.81	45'249.55	297'100	43'500	206'615.90	43'051.00
811 Landwirtschaft	309'096.81	45'249.55	297'100	43'500	206'615.90	43'051.00
8110 Landwirtschaft	309'096.81	45'249.55	297'100	43'500	206'615.90	43'051.00
3050.00 AHV/IV/EO/ALV/FAK	1'617.40		0		320.40	
3101.00 Werkzeuge u. Werkzeugschirr	5'726.00		5'000		6'246.00	
3111.00 Ansch.Mobil./Maschinen/Geräte	12'600.00		12'000		13'440.00	
3120.01 Energie	1'291.70		0		1'144.25	
3120.03 Wasser- u. Abwassergebühren	0.00		700		2'709.35	
3134.01 Sachversicherungen	1'239.68		1'000		1'224.20	
3134.02 Fahrzeugversicherungen	105.80		200		0.00	
3137.00 Strassenverkehrsamt	0.00		200		112.25	
3140.01 Unterh.+Verbesserung Heimweid.	16'657.25		10'000		13'112.70	

# Erfolgsrechnung

**Gemeinde Vaz/Observaz**  
Buchungsperiode 2019

Einwohnergemeinde	Rechnung 2019		Budget 2019		Rechnung 2018	
	Aufwand	Ertrag	Aufwand	Ertrag	Aufwand	Ertrag
3140.02 Unterh.+Verbesserung Alpweiden	66'748.30		60'000		65'387.40	
3140.03 Unterhalt und Verbesserung Alpweiden durch Arbeitslager	4'668.91		5'000		4'920.45	
3143.01 Unterhalt Milchleitungen	1'817.45		2'000		2'377.50	
3143.02 Unterhalt und Entwässerungen	0.00		10'000		12'537.05	
3144.00 Gebäudeunterhalt	151'706.42		150'000		33'161.95	
3151.00 Unterh.Mob./Maschinen/Geräte	8'106.00		8'000		10'756.40	
3170.00 Spesenentschädigung	98.00		100		213.85	
3199.01 Schädlingsbek. Mäuse/Maulwurf	1'280.00		1'200		1'016.00	
3199.02 Verschiedenes	1'954.55		2'000		1'925.30	
3199.09 MWST interne Verrechnungen	0.00		500		0.00	
3300.00 Ordentliche Abschreibungen	7'433.10		19'200		11'693.85	
3910.00 Anteil Personaleinsatz	26'046.25		10'000		24'317.00	
4260.01 Verschiedene Rückerstattungen		2'249.55		500		51.00
4470.00 Pachtzins		43'000.00		43'000		43'000.00
<b>82 Forstwirtschaft</b>	<b>506'952.90</b>	<b>263'136.80</b>	<b>536'000</b>	<b>330'400</b>	<b>443'614.95</b>	<b>256'934.85</b>
<b>820 Forstwirtschaft</b>	<b>506'952.90</b>	<b>263'136.80</b>	<b>536'000</b>	<b>330'400</b>	<b>443'614.95</b>	<b>256'934.85</b>
<b>8200 Forstwirtschaft</b>	<b>506'952.90</b>	<b>263'136.80</b>	<b>536'000</b>	<b>330'400</b>	<b>443'614.95</b>	<b>256'934.85</b>
3010.00 Gehälter Forstpersonal	124'958.10		128'000		125'400.65	
3050.00 AHV/IV/EO/ALV/FAK	8'389.80		9'900		9'649.90	
3052.00 Personalversicherung	10'018.20		10'000		10'018.20	
3053.00 Unfallversicherung	1'135.20		1'400		1'343.00	
3055.00 Krankenversicherung	1'783.40		1'900		1'411.50	
3090.00 Fortbildungskurse	1'012.40		1'800		1'334.40	
3099.02 Gesundheitsförderung Personal	0.00		300		300.00	
3100.00 Büromaterial u. Drucksachen RFA	1'239.80		1'800		2'687.95	
3101.01 Verbr'Mat./Werkzeuge/ Geräte RFA	2'996.05		4'100		1'987.70	
3101.02 Verbr'Mat./Werkzeuge Geräte	1'706.90		1'000		2'113.68	
3101.03 Privatholz/Holzankauf	2'560.00		5'000		1'986.55	

# Erfolgsrechnung

**Gemeinde Vaz/Observaz**  
Buchungsperiode 2019

Einwohnergemeinde	Rechnung 2019		Budget 2019		Rechnung 2018	
	Aufwand	Ertrag	Aufwand	Ertrag	Aufwand	Ertrag
3111.01 Ansch.Fahrzeuge/Masch./Geräte RFA	1'627.90		1'000		736.90	
3111.02 Ansch. Fahrzeuge/Masch./Geräte	3'447.50		3'500		1'370.35	
3112.01 Dienst- u. Schutzkleider RFA	1'253.90		1'500		1'204.35	
3120.01 Energie	3'657.10		2'500		2'629.45	
3120.03 Wasser-u. Abwassergebühren	348.75		500		0.00	
3120.04 Abfallbeseitigung	0.00		2'000		0.00	
3130.01 Holzermite	105'313.99		52'000		110'910.10	
3130.11 Telefongeb./Internet RFA	0.00		400		0.00	
3131.00 Projektierung Waldstrasse Got da Lain	0.00		60'000		0.00	
3134.01 Sachversicherungen	329.68		600		325.60	
3134.02 Fahrzeugversicherungen	993.30		1'100		1'119.50	
3137.00 Strassenverkehrsamt	456.30		1'000		452.00	
3141.00 Strassen u. Wegunterhalt	25'576.00		93'500		10'000.00	
3144.00 Hütten u. Magazine	645.85		2'000		4'648.50	
3151.01 Unterh.Fahrzeuge/Masch./ Geräte RFA	2'856.80		1'500		2'191.80	
3151.02 Unterh.Fahrzeuge/Masch./Geräte	2'105.55		2'600		3'965.95	
3170.00 Spesenentschädigung RFA	600.00		1'500		709.30	
3199.01 Waldpflege	71'869.36		51'800		46'419.21	
3199.02 Waldschaden-Sanierung	62'658.82		50'000		46'095.10	
3199.04 Verschiedenes/Nebenbetrieb	48'526.24		34'000		46'031.06	
3300.00 Ordentliche Abschreibungen	1'069.80		900		0.00	
3501.00 Einlage in Forstfonds	6'800.00		0		0.00	
3634.00 Beitrag Seiva/SHF/FSC-Label	3'415.00		3'500		3'271.00	
3900.00 Material- u. Warenbezüge	1'332.21		2'000		1'801.25	
3910.00 Anteil Personaleinsatz	4'769.00		0		0.00	
3910.05 EDV-Support (intern)	1'500.00		1'400		1'500.00	
4250.01 Verkauf Nutzholz		31'027.25		34'800		35'784.65
4250.02 Verkauf Brennholz		31'412.50		5'000		10'700.85
4250.03 Diverse Verkäufe/Nebenbetrieb		9'490.00		1'000		308.80
4260.01 Arbeiten für Dritte		19'000.00		1'000		39'905.50
4260.02 Diverse Rückerstattungen		9'395.00		72'600		18'492.45
4260.13 Krankentaggelder		7'984.50		0		0.00
4310.00 Eigenleistungen für Investitionen		6'800.00		0		0.00

# Erfolgsrechnung

**Gemeinde Vaz/Oberbaz**  
Buchungsperiode 2019

Einwohnergemeinde	Rechnung 2019		Budget 2019		Rechnung 2018	
	Aufwand	Ertrag	Aufwand	Ertrag	Aufwand	Ertrag
4501.00 Entnahme aus Forstfonds		0.00		15'000		10'510.00
4630.00 Zollrückerstattung		2'751.45		2'000		2'013.40
4631.01 Kantonsbeitr. f.Förstergehalt		14'493.45		14'500		14'257.50
4631.02 Kantonsbeitrag an Waldpflege		82'729.00		132'000		73'829.00
4632.01 Beitr.Gemeinden an Förstergehalt		44'243.65		46'000		47'595.00
4632.02 Beitr.Gemeinden an Aufwände		3'310.00		5'000		3'037.70
4900.00 Material- u. Warenabgabe		0.00		500		0.00
4910.00 Personaleinsatz		0.00		500		0.00
4920.00 Vermietung Forstmagazin		500.00		500		500.00
<b>84 Tourismus</b>	<b>7'514'629.15</b>	<b>5'140'987.09</b>	<b>7'246'700</b>	<b>4'772'100</b>	<b>7'356'832.28</b>	<b>5'074'720.43</b>
<b>840 Tourismus (allgemein)</b>	<b>3'551'108.75</b>	<b>1'177'466.69</b>	<b>3'506'700</b>	<b>1'032'100</b>	<b>3'415'574.72</b>	<b>1'133'462.87</b>
<b>8400 Tourismus (allgemein)</b>	<b>2'882'075.69</b>	<b>838'363.29</b>	<b>2'775'900</b>	<b>765'000</b>	<b>2'838'671.07</b>	<b>790'012.37</b>
3010.00 Gehälter	48'079.85		54'000		46'968.05	
3050.00 AHV/IV/EO/ALV/FAK	3'716.45		4'100		3'630.45	
3052.00 Personalversicherung	2'486.75		1'600		2'496.00	
3053.00 Unfallversicherung	464.25		600		499.70	
3055.00 Krankenversicherung	729.55		800		525.35	
3101.00 Verbrauchsmaterial	23'540.99		21'000		11'819.20	
3111.00 Anschaffung Mobilien/Geräte	15'883.35		18'000		0.00	
Erl. Der Ersatz von Blumenkisten wurde zurückgestellt.						
3120.01 Energie	10'933.34		10'000		11'340.90	
3130.11 Telefongebühren	496.75		0		0.00	
3131.01 Projektierung WC-Strecke Ski Alpin	0.00		20'000		0.00	
3134.01 Sachversicherungen	0.00		1'000		0.00	
3141.00 Unterh.Tour.-Anlagen+Blumen	187'012.25		185'000		161'947.09	
3143.01 Unterhalt Langlauf- unterführungen und Loipen	95'144.50		110'000		58'583.50	
Erl. Weniger Aufwendungen infolge schneereichem Winter.						

# Erfolgsrechnung

**Gemeinde Vaz/Obervaz**  
Buchungsperiode 2019

Einwohnergemeinde	Rechnung 2019		Budget 2019		Rechnung 2018	
	Aufwand	Ertrag	Aufwand	Ertrag	Aufwand	Ertrag
3143.02 Unterhalt Bike-Strecken Erl. Zusätzlicher Unterhalt infolge intensiver Nutzung Bikepark.	174'865.45		160'000		156'158.60	
3143.11 Aufwand Infrastrukturfonds	343'777.39		310'000		319'196.72	
3160.00 Lokalmieten	8'400.00		8'000		14'000.00	
3170.00 Spesenentschädigung	2'206.80		2'000		2'521.10	
3199.00 Stammgäste-Apero und Verschiedenes	9'000.00		10'000		9'000.00	
3300.00 Ordentliche Abschreibungen	32'390.60		31'800		11'290.95	
3635.00 Sportbusbetrieb Erl. Folierung eines neuen Sportbusses. Anteil für zusätzliche Kosten Elektrobus.	667'644.70		645'000		609'817.80	
3635.01 Taxibetrieb	48'465.00		50'000		0.00	
3636.01 Beitrag an 1.August-Feier	21'200.00		32'000		21'200.00	
3636.02 Beitrag an FIS WC-Rennen	0.00		0		60'000.00	
3636.03 Beitrag an Tour de Ski	50'000.00		50'000		0.00	
3636.04 Beitrag an Bikeweltcup	120'000.00		220'000		0.00	
3636.05 Beitrag an Bike-WM 2018	0.00		0		150'000.00	
3636.06 Beitrag an Markenprozess mit Arosa	50'000.00		50'000		50'000.00	
3636.07 Beitrag an Biathlon Arena AG Snowfactory	0.00		0		301'675.20	
3636.08 Beitrag an LMS Mehrpunkteprogramm 2018+	0.00		0		33'000.00	
3636.09 Beitrag an IBU Cup und Junioren WM	10'000.00		10'000		10'000.00	
3636.10 Beitrag Motor Classics	11'302.11		15'000		0.00	
3636.11 Beitrag an LMS Business Development Erl. Nachtragskredit GR 29.03.2019	205'000.00		0		0.00	
3900.00 Material- u. Warenbezüge	40'419.61		50'000		52'835.46	
3910.00 Anteil Personaleinsatz	488'016.00		496'000		529'265.00	
3920.00 Maschinen- u. Fahrzeugeinsatz	210'900.00		210'000		210'900.00	
4250.00 Werbeeinnahmen		13'950.10		15'000		15'954.30
4260.00 Verschiedene Rückstellungen	0.00	54'961.70	0	45'000	0.00	50'378.60
4260.02 Beiträge Dritter an Unterhalt Touristische Infrastruktur		92'300.75		60'000		62'683.50



# Erfolgsrechnung

**Gemeinde Vaz/Oberbaz**  
Buchungsperiode 2019

Einwohnergemeinde	Rechnung 2019		Budget 2019		Rechnung 2018	
	Aufwand	Ertrag	Aufwand	Ertrag	Aufwand	Ertrag
4511.01 Entnahme aus Infrastrukturfonds		343'777.39		310'000		319'196.72
4612.00 Beitrag Loipenregion an Gehälter		33'373.35		35'000		41'799.25
4990.00 Beitrag an Gemeindewerkgruppe		300'000.00		300'000		300'000.00
<b>8405 Touristische Anlagen Heidsee</b>	<b>669'033.06</b>	<b>339'103.40</b>	<b>730'800</b>	<b>267'100</b>	<b>576'903.65</b>	<b>343'450.50</b>
3010.00 Gehälter	178'338.95		159'000		179'959.75	
3050.00 AHV/IV/EO/ALV/FAK	13'171.80		15'100		13'261.70	
3052.00 Personalversicherung	4'751.25		5'200		4'756.10	
3053.00 Unfallversicherung	1'754.00		2'100		1'941.05	
3055.00 Krankenversicherung	2'755.90		3'000		2'041.05	
3090.00 Fortbildungskurse	0.00		1'000		0.00	
3099.02 Gesundheitsförderung Personal	600.00		0		600.00	
3101.01 Wareneinkauf Fische	31'158.08		30'000		33'968.25	
3101.02 Wareneinkauf Bootsteg Erl. Grösserer Warenaufwand Kiosk Wassersportcenter. Im Gegenzug Mehreinnahmen aus Warenverkauf.	30'920.05		21'000		31'739.85	
3111.00 Geräteaanschaffung	22'978.15		21'000		19'662.20	
3120.01 Energie	26'980.40		27'000		30'504.10	
3120.03 Wasser- u. Abwassergebühren	2'882.45		5'300		2'998.45	
3120.05 Abfallbeseitigung	3'500.00		3'500		3'500.00	
3130.01 Entschädigung f. Düngeverzicht	2'380.20		2'400		2'380.20	
3130.11 Telefongebühren	0.00		1'000		0.00	
3131.00 Planungskredit Lido	0.00		70'000		0.00	
3134.01 Sachversicherungen	2'688.07		2'800		3'496.55	
3140.01 Unterhalt Seeanlagen Erl. Grösserer Schiffschnitt mit Abtransport.	101'463.10		95'000		47'124.83	
3143.00 Unterhalt Lidoanlage	23'794.00		30'000		19'877.45	
3144.00 Unterhalt Gebäude Erl. Die Kosten für die Reinigung der beiden Kioske Lido und Canols sind tiefer ausgefallen als angenommen.	86'987.95		105'000		53'066.05	
3151.00 Unterhalt Geräte	28'689.90		27'000		23'681.91	
3170.00 Spesenentschädigung	1'454.50		500		728.50	
3199.00 Verschiedenes	5'689.31		7'000		5'293.66	
3910.00 Personaleinsatz	87'595.00		89'000		87'822.00	

# Erfolgsrechnung

**Gemeinde Vaz/Obervaz**  
Buchungsperiode 2019

Einwohnergemeinde	Rechnung 2019		Budget 2019		Rechnung 2018	
	Aufwand	Ertrag	Aufwand	Ertrag	Aufwand	Ertrag
3910.05 EDV-Support (intern)	1'500.00		900		1'500.00	
3920.00 Maschineneinsatz	7'000.00		7'000		7'000.00	
4210.00 Patente (Fischen)		62'170.00		54'000		60'275.00
4231.00 Kursgelder		46'495.00		38'000		50'005.00
4240.00 Benützungsgeldern		972.00		200		0.00
4250.00 Warenverkauf Bootsteg	0.00	64'038.15	0	41'000	0.00	63'379.90
4250.01 Warenvermietung		99'757.30		72'000		106'927.00
Erl. Erfolgreiche Sommersaison Wassersportcenter.						
4260.00 Verschiedene Rückerstattungen		9'141.45		3'000		3'639.20
Erl. Zusätzliche Einnahmen durch Verkauf von alten Geräten.						
4260.11 Lohnausgleich nach EO		329.30		0		0.00
4260.12 Unfalltaggeld		0.00		0		624.40
4270.00 Fischereibussen		0.00		300		0.00
4470.00 Pachtzins Kioske		56'200.20		58'600		58'600.00
<b>841 Gäste- und Tourismusförderungsabgabe</b>	<b>3'963'520.40</b>	<b>3'963'520.40</b>	<b>3'740'000</b>	<b>3'740'000</b>	<b>3'941'257.56</b>	<b>3'941'257.56</b>
<b>8410 Gäste- und Tourismusförderungsabgabe</b>	<b>3'963'520.40</b>	<b>3'963'520.40</b>	<b>3'740'000</b>	<b>3'740'000</b>	<b>3'941'257.56</b>	<b>3'941'257.56</b>
3510.00 Einlage in Spezialfinanzierung	262'430.15		55'000		239'771.01	
3511.00 Einlage Infrastrukturfonds	326'090.25		310'000		326'486.55	
3635.00 Leistungsauftrag an LMS	3'000'000.00		3'000'000		3'000'000.00	
3910.00 Beitrag für Inkassohandlungen	45'000.00		45'000		45'000.00	
3990.01 Beitrag Gemeindewerkgruppe	300'000.00		300'000		300'000.00	
3990.03 Beitrag an Kultur	30'000.00		30'000		30'000.00	
4035.01 Gästeabgabe		3'260'902.32		3'100'000		3'264'865.57
4035.02 Tourismusförderungsabgabe		702'618.08		640'000		676'391.99

# Erfolgsrechnung

**Gemeinde Vaz/Oberbaz**  
Buchungsperiode 2019

Einwohnergemeinde	Rechnung 2019		Budget 2019		Rechnung 2018	
	Aufwand	Ertrag	Aufwand	Ertrag	Aufwand	Ertrag
<b>87 Energie</b>	<b>12'309'326.21</b>	<b>12'309'326.21</b>	<b>12'120'300</b>	<b>12'120'300</b>	<b>12'416'545.12</b>	<b>12'416'545.13</b>
<b>871 Elektrizität</b>	<b>10'919'936.81</b>	<b>10'919'936.81</b>	<b>10'760'300</b>	<b>10'760'300</b>	<b>11'051'331.27</b>	<b>11'051'331.28</b>
<b>8711 Energieversorgung</b>	<b>4'867'461.06</b>	<b>4'46'551.71</b>	<b>4'897'300</b>	<b>552'300</b>	<b>5'149'756.99</b>	<b>405'086.41</b>
<b>3010.01 Gehälter Betriebspersonal</b>	<b>709'979.30</b>		<b>780'000</b>		<b>798'137.05</b>	
Erl. Diverse Personalabgänge welche nicht sofort oder aufgrund Strategieabklärungen gar nicht besetzt wurden.						
<b>3010.02 Piktettdienst</b>	<b>10'800.00</b>		<b>10'400</b>		<b>10'200.00</b>	
<b>3050.00 AHV/IV/EO/ALV/FAK</b>	<b>57'585.75</b>		<b>61'500</b>		<b>63'144.70</b>	
<b>3052.00 Personalversicherung</b>	<b>29'015.55</b>		<b>29'400</b>		<b>32'372.70</b>	
<b>3053.00 Unfallversicherung</b>	<b>3'426.40</b>		<b>4'300</b>		<b>3'754.85</b>	
<b>3055.00 Krankenversicherung</b>	<b>11'004.70</b>		<b>12'100</b>		<b>9'114.70</b>	
<b>3090.00 Fortbildungskurse</b>	<b>18'487.80</b>		<b>18'000</b>		<b>29'033.00</b>	
<b>3091.00 Personalwerbung</b>	<b>14'713.86</b>		<b>5'000</b>		<b>25'935.55</b>	
Erl. Aufgrund der Personalwechsel mussten mehrere Stellen ausgeschrieben werden.						
<b>3099.02 Gesundheitsförderung Personal</b>	<b>2'228.40</b>		<b>3'000</b>		<b>1'671.30</b>	
<b>3100.00 Bürobedarf u. Drucksachen</b>	<b>9'866.60</b>		<b>30'000</b>		<b>13'687.10</b>	
Erl. Geräte mussten nicht ersetzt werden und der Verbrauch war viel kleiner auch aufgrund weniger Personal.						
<b>3101.01 Werkzeuge u. Geräte</b>	<b>12'061.52</b>		<b>15'000</b>		<b>13'970.80</b>	
<b>3101.02 Verbrauchsmaterial, Treibstoffe Schmiermittel,Pneus,Rein-stoff</b>	<b>1'952.30</b>		<b>7'000</b>		<b>3'762.60</b>	
<b>3101.03 Installationsmaterial und Apparate für d. Wiederverkauf</b>	<b>12'051.50</b>		<b>30'000</b>		<b>22'054.16</b>	
Erl. Weniger Material beschafft welches wieder verkauft wurde.						
<b>3102.00 Marketing und Vertrieb</b>	<b>99'897.10</b>		<b>100'000</b>		<b>118'194.40</b>	
<b>3111.01 Ansch.Mob./Maschinen/Geräte</b>	<b>12'640.11</b>		<b>30'000</b>		<b>14'692.50</b>	
Erl. Verschiedene Geräte und Maschinen mussten nicht ersetzt werden, daher sind die Kosten tiefer.						

# Erfolgsrechnung

**Gemeinde Vaz/Oberbaz**  
Buchungsperiode 2019

Einwohnergemeinde	Rechnung 2019		Budget 2019		Rechnung 2018	
	Aufwand	Ertrag	Aufwand	Ertrag	Aufwand	Ertrag
3111.02 Anschaffung Messapparate Erl. Aufgrund der Abschaltung von 2G Übertragungszählern mussten mehr neue Zähler angeschafft werden.	27'921.65		15'000		15'399.19	
3111.03 Anschaffung Fahrzeuge Erl. Günstigere Angebote erhalten, als im Kostenvoranschlag drin waren.	70'153.50		85'000		0.00	
3112.00 Dienst- u. Schutzkleider	8'305.62		16'000		9'862.43	
3120.01 Energie	15'624.80		17'000		13'603.60	
3120.03 Wasser- und Abwassergebühren	878.05		1'500		1'095.15	
3120.04 Abfallbeseitigung	2'888.60		3'000		2'848.70	
3120.05 Energie Unterwerke Erl. Da im UW Dieschen auch die Energie für Events abgenommen werden etwas höher, wurde aber gegenverrechnet.	19'128.65		15'000		22'857.90	
3120.06 Wasser und Abwassergebühren Unterwerke	1'566.90		2'000		2'181.95	
3130.01 Bankgebühren	2'818.60		4'000		3'244.40	
3130.04 Verbandsbeiträge	17'828.45		20'000		13'233.05	
3130.05 Netzanalyse Betreiben/Pflegen	700.00		7'500		0.00	
3130.06 Erstellen Schutzkoordination Erl. Aufgrund der personellen Unterbesetzung konnte die Arbeiten und Vorarbeiten für die externen Partner nicht gemacht werden.	8'859.23		40'000		29'039.11	
3130.07 Unterhalt Glasfasernetz	57'460.66		60'000		28'652.35	
3130.08 Transporte	3'778.20		11'000		3'763.75	
3130.09 EDM Systemdienstleistungen	6'136.15		15'000		14'331.80	
3130.10 Landesinformationssystem	98'500.15		100'000		106'807.15	
3130.11 Telefongeb., Funkbewilligung	7'854.55		8'000		7'806.35	
3130.12 Frankaturen Erl. Nach wie vor viele Rechnungen die mit Papier raus gehen, es wurde nun nochmals eine Umfrage betreffend E-Billing gemacht.	22'439.65		20'000		24'805.45	
3132.00 Honorar, Beratung Ing.	23'360.30		25'000		26'565.30	
3132.01 Installationskontrolle Erl. Aufgrund der personellen Unterbesetzung konnte die Arbeiten und Vorarbeiten für die externen Partner nicht gemacht werden.	11'769.00		30'000		16'139.75	
3134.01 Sachversicherungen	1'561.55		2'800		0.00	
3134.02 Fahrzeugversicherungen	5'179.95		6'600		8'114.50	

# Erfolgsrechnung

**Gemeinde Vaz/Obervaz**  
Buchungsperiode 2019

Einwohnergemeinde	Rechnung 2019		Budget 2019		Rechnung 2018	
	Aufwand	Ertrag	Aufwand	Ertrag	Aufwand	Ertrag
3137.00 Strassenverkehrsamt	2'349.85		2'400		2'537.15	
3143.00 Unterhalt Leitungsnetz Erl. Es mussten viel weniger Umlegungen gemacht werden als in den anderen Jahren, daher auch weniger Kosten aufgelaufen.	108'320.72		190'000		84'350.30	
3144.01 Gebäudeunterhalt Werkhalle	1'404.50		6'000		23'979.15	
3144.02 Unterhalt Trafostationen Erl. Aufgrund der personellen Unterbesetzung konnte die Arbeiten und Vorarbeiten für die externen Partner nicht gemacht werden.	91'236.06		150'000		18'681.28	
3144.03 Unterhalt Unterwerk Dieschen	99'293.22		100'000		34'131.45	
3144.04 Unterhalt Unterwerk Muloin	45'283.35		50'000		27'387.65	
3149.01 Unterhalt Rundsteuerung	3'774.10		6'000		6'955.50	
3149.02 Unterhalt Leitsystem	24'085.00		25'000		17'604.30	
3151.01 Unterh. Mob./Maschinen/Geräte	14'862.04		15'000		10'862.71	
3151.02 Unterhalt Messapparate	9'559.40		10'000		11'127.99	
3151.03 Unterhalt Fahrzeuge	9'292.95		10'000		8'558.55	
3151.04 Wartungsverträge Zähler	46'983.39		50'000		50'080.95	
3153.00 EDV-Anlage, Wartung	11'938.70		20'000		14'887.10	
3170.00 Spesenentschädigung	9'388.05		13'000		11'286.05	
3199.00 Allgemeine Betriebsunkosten	2'968.81		5'000		1'766.19	
3199.08 Vorsteuerkürzung MwSt.	10'376.90		0		11'110.85	
3300.00 Ordentliche Abschreibungen	1'156'520.70		1'172'600		1'114'252.20	
3510.00 Einlage in Spezialfinanzierung	1'768'774.75		1'396'700		2'153'512.48	
3900.00 Material und Warenbezüge	4'973.82		8'000		5'310.50	
3910.00 Anteil Personaleinsatz	118.00		0		0.00	
3940.00 Interne Zinsverrechnung	25'531.65		27'500		31'297.35	
4250.00 Material-und Warenverkäufe Erl. Es wurde weniger Material direkt verkauft. Teilweise zusammen mit Dienstleistungen welche im Konto 8711.4260.02 enthalten sind.		52.00		50'000		12'798.50
4260.00 Verschiedene Rückerstattungen Erl. Diverse Rückerstattung durch Vermietung von Glasfasern und weiteren Diensten und Rückzahlungen von Weiterbildungen.		58'416.75		0		27'642.00
4260.02 Verschiedene Montagearbeiten Erl. Aufgrund der personellen Unterbesetzung konnten weniger Arbeiten für Externe gemacht werden.		116'718.00		150'000		74'538.36
4260.11 Lohnausgleich nach EO		2'744.85		0		2'696.40

# Erfolgsrechnung

## Gemeinde Vaz/Oberbaz Buchungsperiode 2019

Einwohnergemeinde	Rechnung 2019		Budget 2019		Rechnung 2018	
	Aufwand	Ertrag	Aufwand	Ertrag	Aufwand	Ertrag
4310.00 Eigenl. für Investitionen		128'494.50		150'000		103'225.55
4900.00 Material- und Warenabgabe Erl. Weniger Material und Waren vermietet als angenommen.		40'624.86		115'500		52'744.70
4910.00 Anteil Personaleinsatz		69'200.75		60'000		101'140.90
4910.05 EDV-Support (intern)		30'300.00		26'800		30'300.00
<b>8712 Stromhandel</b>	<b>6'052'475.75</b>	<b>10'473'385.10</b>	<b>5'863'000</b>	<b>10'208'000</b>	<b>5'901'574.28</b>	<b>10'646'244.87</b>
3101.00 Energiebezug	5'383'469.12	0.00	5'203'000	0	5'506'522.66	0.00
3181.00 Abschreibung Forderungsverluste	10'411.85		10'000		18'768.70	
3511.00 Einlage in Stromsparfonds	274'405.40		270'000		0.00	
3990.00 Öffentliche Abgabe an Gemeinde	384'189.38		380'000		376'282.92	
4250.00 Energieabgabe	0.00	9'814'790.32	0	9'558'000	0.00	9'999'916.84
4250.06 Stromsparfonds		274'405.40		270'000		268'887.46
4250.08 Öffentliche Abgaben (Gemeinde)		384'189.38		380'000		376'485.67
4309.00 Rückkauf Verlustscheine		0.00		0		954.90
<b>873 Nichtelektrische Energie</b>	<b>1'389'389.40</b>	<b>1'389'389.40</b>	<b>1'360'000</b>	<b>1'360'000</b>	<b>1'365'213.85</b>	<b>1'365'213.85</b>
<b>8731 Wärmeverbund Lenzerheide</b>	<b>1'389'389.40</b>	<b>1'389'389.40</b>	<b>1'360'000</b>	<b>1'360'000</b>	<b>1'365'213.85</b>	<b>1'365'213.85</b>
3010.00 Gehälter	30'779.95		37'000		23'208.30	
3050.00 AHV/IV/EO/ALV/FAK	2'471.05		2'900		1'929.65	
3052.00 Personalversicherung	1'439.70		1'600		1'138.10	
3053.00 Unfallversicherung	51.20		400		75.45	
3055.00 Krankenversicherung	485.10		600		279.25	
3101.00 Brennstoffeinkauf Erl. Durch Optimierungen etwas weniger Brennstoff einkaufen müssen.	575'975.32		620'000		623'572.25	
3120.01 Energie	51'521.80		50'000		52'167.30	
3120.03 Wasser- u. Abwassergebühren	705.70		1'500		975.25	
3134.01 Sachversicherungen	5'485.48		5'500		5'400.75	
3144.00 Unterhalt Erl. Aufgrund der nicht geplanten Umlegung der Leitung beim Schulhaus Mehrkosten von 28k	173'233.90		150'000		112'781.88	
3199.00 Verschiedenes, Beiträge	419.32		0		392.12	

# Erfolgsrechnung

**Gemeinde Vaz/Obervaz**  
Buchungsperiode 2019

Einwohnergemeinde	Rechnung 2019		Budget 2019		Rechnung 2018	
	Aufwand	Ertrag	Aufwand	Ertrag	Aufwand	Ertrag
3300.00 Ordentliche Abschreibungen	281'089.10		281'400		281'034.45	
3510.00 Einlage Spezialfinanzierung	166'556.58		98'300		172'495.10	
3900.00 Material- u. Warenbezüge	0.00		1'000		0.00	
3910.00 Anteil Personaleinsatz	40'391.25		40'000		31'847.00	
3910.05 EDV-Support (intern)	500.00		500		500.00	
3920.00 Anteil Maschineneinsatz	0.00		5'000		0.00	
3940.00 Interne Zinsverrechnung	19'916.75		26'800		19'966.30	
3990.00 Abgabe an Gemeinde	38'367.20		37'500		37'450.70	
4240.00 Wärmeenergiebezuggebühren		1'278'906.40		1'250'000		1'248'356.85
Erl. Etwas mehr Wärmeabgabe an die Bezüger/Kunden, daher auch Mehreinnahmen.						
4260.00 Beiträge		104'939.00		110'000		116'857.00
4310.00 Eigenleist. für Investitionen		5'544.00		0		0.00
Erl. Für die Umlegung gewisse Eigenleistungen erbracht.						
<b>9 FINANZEN UND STEUERN</b>	<b>2'528'280.31</b>	<b>19'794'710.98</b>	<b>1'987'700</b>	<b>18'235'400</b>	<b>1'761'877.95</b>	<b>21'636'281.87</b>
<b>91 Steuern</b>	<b>27'523.25</b>	<b>17'708'461.30</b>	<b>40'000</b>	<b>16'461'000</b>	<b>38'488.55</b>	<b>19'868'154.35</b>
<b>910 Gemeindesteuern</b>	<b>27'523.25</b>	<b>17'708'461.30</b>	<b>40'000</b>	<b>16'461'000</b>	<b>38'488.55</b>	<b>19'868'154.35</b>
<b>9100 Allgemeine Gemeindesteuern</b>	<b>27'523.25</b>	<b>10'867'709.40</b>	<b>40'000</b>	<b>10'351'000</b>	<b>38'488.55</b>	<b>12'126'465.20</b>
3181.00 Abschreibung Forderungsverlust	27'523.25		40'000		38'488.55	
4000.00 Einkommenssteuer		5'974'589.00		6'000'000		6'627'587.40
4001.00 Vermögenssteuer		2'633'647.00		2'400'000		2'793'768.00
4002.00 Quellensteuern		974'385.15		750'000		960'768.25
4009.00 Strafsteuern		0.00		1'000		173.90
4010.00 Steuern juristischer Personen		1'277'416.15		1'200'000		1'744'167.65
4309.00 Rückkauf Verlustscheine		7'672.10		0		0.00
<b>9101 Sondersteuern</b>		<b>6'840'751.90</b>		<b>6'110'000</b>		<b>7'741'689.15</b>
4021.00 Liegenschaftssteuern		1'432'763.00		1'300'000		1'464'000.30
4022.00 Grundstücksgewinnsteuern		2'811'165.95		2'500'000		3'366'727.15

# Erfolgsrechnung

## Gemeinde Vaz/Oberbaz Buchungsperiode 2019

Einwohnergemeinde	Rechnung 2019		Budget 2019		Rechnung 2018	
	Aufwand	Ertrag	Aufwand	Ertrag	Aufwand	Ertrag
4023.00 Handänderungssteuern		2'339'192.95		2'200'000		2'558'256.45
4024.00 Erbschafts- + Schenkungssteuer		247'075.00		100'000		343'324.00
4033.00 Hundesteuern		10'555.00		10'000		9'381.25
<b>93 Finanz- und Lastenausgleich</b>	<b>1'048'111.50</b>		<b>1'063'000</b>		<b>1'038'308.45</b>	
<b>930 Finanz- und Lastenausgleich</b>	<b>1'048'111.50</b>		<b>1'063'000</b>		<b>1'038'308.45</b>	
<b>9300 Finanz- und Lastenausgleich</b>	<b>1'048'111.50</b>		<b>1'063'000</b>		<b>1'038'308.45</b>	
3621.00 Beitrag Finanzausgleichsfonds	1'048'111.50		1'063'000		1'038'308.45	
<b>95 Ertragsanteile</b>	<b>6'006.30</b>	<b>1'573'192.93</b>	<b>5'000</b>	<b>1'237'500</b>	<b>6'407.40</b>	<b>1'250'706.02</b>
<b>950 Ertragsanteile</b>	<b>6'006.30</b>	<b>1'573'192.93</b>	<b>5'000</b>	<b>1'237'500</b>	<b>6'407.40</b>	<b>1'250'706.02</b>
<b>9500 Ertragsanteile</b>	<b>6'006.30</b>	<b>1'573'192.93</b>	<b>5'000</b>	<b>1'237'500</b>	<b>6'407.40</b>	<b>1'250'706.02</b>
3630.00 Landschaftsfranken	6'006.30		5'000		6'407.40	
4120.01 Konzession Heidbachwerk		223'972.00		223'000		223'972.00
4120.02 Konzession Albula/Domleschg		463'557.00		463'000		463'557.00
4120.03 Gratis- und Vorzugsenergie		126'193.80		120'000		131'890.20
4120.05 Wirtschaftsbewilligungen		9'400.00		8'000		10'300.00
4120.06 Verschiedene Bewilligungen		6'920.00		6'000		7'253.20
4811.00 Ausserordentliche Konzessionserträge		320'593.55		0		0.00
4990.01 Öffentliche Abgabe Energie		384'189.38		380'000		376'282.92
4990.02 Ertrag aus Wärmeverbund L'heide		38'367.20		37'500		37'450.70



# Erfolgsrechnung

## Gemeinde Vaz/Observaz Buchungsperiode 2019

Einwohnergemeinde	Rechnung 2019		Budget 2019		Rechnung 2018	
	Aufwand	Ertrag	Aufwand	Ertrag	Aufwand	Ertrag
<b>96 Vermögens- und Schuldenverwaltung</b>	<b>1'446'639.26</b>	<b>513'056.75</b>	<b>879'700</b>	<b>536'900</b>	<b>678'673.55</b>	<b>517'421.50</b>
961 Zinsen	296'997.55	148'690.10	303'000	153'100	297'390.25	147'952.55
9610 Zinsen	296'997.55	148'690.10	303'000	153'100	297'390.25	147'952.55
3406.00 Passivzinsen Anleihen/Darlehen	296'900.00		300'000		296'900.00	
3499.00 Vergütungs-zinsen	97.55		3'000		490.25	
4400.00 Wertschr'Zinsen/Banken-KK		1'014.80		0		598.15
4401.00 Debitoren Verzugszinsen		24'287.70		20'000		19'252.90
4420.00 Dividenden		12.00		0		12.00
4470.00 Mietzins APH Parc		48'000.00		48'000		48'000.00
4940.00 Interne Zinsverrechnung		53'668.35		63'400		56'323.05
4940.05 Darlehenszinsen		21'707.25		21'700		23'766.45
<b>963 Liegenschaften des Finanzvermögens</b>	<b>1'149'641.71</b>	<b>364'366.65</b>	<b>576'700</b>	<b>383'800</b>	<b>381'283.30</b>	<b>369'468.95</b>
<b>9630 Liegenschaften des Finanzvermögens</b>	<b>1'149'641.71</b>	<b>364'366.65</b>	<b>576'700</b>	<b>383'800</b>	<b>381'283.30</b>	<b>369'468.95</b>
3430.01 Gebäudeunterhalt Gemeindehaus Zorten	7'416.60		20'000		10'736.60	
3430.02 Gebäudeunterhalt Casa Son Duno	4'204.45		5'000		6'460.80	
3430.03 Gebäudeunterhalt Pedra Grossa	14'904.95		20'000		926.20	
Erl. Unterhaltsarbeiten zurückgestellt, da Zukunft Wohnhaus noch offen.						
3430.04 Gebäudeunterhalt Museum	79'215.50		110'000		32'238.55	
Erl. Einige Unterhaltsarbeiten konnten vorgezogen ausgeführt werden (Buchung bereits im 2108).						
3430.05 Gebäudeunterhalt EFH Resgia	0.00		5'000		0.00	
3431.00 Unterhalt Umgebung Casa Son Duno	0.00		500		0.00	
3439.00 Alarmanlage (Service/Abo)	6'093.65		4'600		4'554.50	

# Erfolgsrechnung

**Gemeinde Vaz/Oberbaz**  
Buchungsperiode 2019

Einwohnergemeinde	Rechnung 2019		Budget 2019		Rechnung 2018	
	Aufwand	Ertrag	Aufwand	Ertrag	Aufwand	Ertrag
3439.01 Energie/Heizungs-Energie	7'516.10		7'000		4'847.25	
3439.03 Wasser u. Abwassergebühren	4'714.85		6'800		6'680.50	
3439.04 Abfallbeseitigung	300.00		300		300.00	
3439.05 Sachversicherungen	2'780.58		4'500		2'278.70	
3439.06 Studie Casa Son Duno	5'693.55		70'000		1'573.55	
Erl. Die Planungsarbeiten für die Umnutzung Casa Son Duno nicht weiter geführt (Entscheid Gemeindevorstand).						
3439.08 Verschiedenes	1'287.20		1'000		1'343.05	
3441.00 Wertberichtigungen Sachanlagen	710'000.00		0		0.00	
Finanzvermögen						
Erl. Wertberichtigung Verkehrswert Gemeindehaus Zorten						
3510.00 Einlage in Bodenerlöskonto	291'471.25		305'000		292'905.55	
3910.00 Personaleinsatz	4'200.00		4'500		4'200.00	
3920.00 Miete Forstmagazin	500.00		500		500.00	
3930.00 Heizkosten Fernwärme	9'343.03		12'000		11'738.05	
4430.01 Bodenzinsen Bürgergemeinde		46'782.35		70'000		47'922.10
4430.02 Baurechtszinsen Bürgergemeinde		189'118.50		180'000		185'722.10
4430.03 Bodenmiete für Parkplätze		55'570.40		55'000		59'261.35
4430.04 Bodenzinsen Pol. Gemeinde		3'902.00		4'000		3'770.00
4430.05 Baurechtszinsen Pol. Gemeinde		15'036.55		15'000		15'036.55
4430.06 Pachtzinsen		16'736.65		16'800		16'736.65
4430.07 Mietzinsen		37'220.20		43'000		41'020.20

# Erfolgsrechnung

## Gemeinde Vaz/Observaz Buchungsperiode 2019

Einwohnergemeinde Artengliederung	Rechnung 2019		Budget 2019		Rechnung 2018	
	Aufwand	Ertrag	Aufwand	Ertrag	Aufwand	Ertrag
<b>Gemeinde Vaz/Observaz</b>	<b>46'729'773.72</b>	<b>48'358'625.98</b>	<b>46'171'600</b>	<b>46'115'600</b>	<b>46'371'627.81</b>	<b>51'059'819.98</b>
	1'628'852.26			56'000	4'688'192.17	
<b>3 AUFWAND</b>	<b>46'729'773.72</b>		<b>46'171'600</b>		<b>46'371'627.81</b>	
30 Personalaufwand	10'275'780.73		10'226'600		10'244'024.63	
31 Sach- und übriger Betriebsaufwand	19'391'720.86		20'050'500		19'635'056.35	
33 Abschreibungen Verwaltungsvermögen	1'892'968.90		1'984'200		1'800'514.05	
34 Finanzaufwand	1'141'124.98		557'700		369'329.95	
35 Einlagen in Fonds und Spezialfinanzierungen	3'289'052.27		2'447'100		3'435'027.50	
36 Transferaufwand	8'017'709.96		7'851'700		7'982'246.85	
38 Ausserordentlicher Aufwand	4'883.00		160'000		100'805.05	
39 Interne Verrechnungen	2'716'533.02		2'893'800		2'804'623.43	
<b>4 ERTRAG</b>		<b>48'358'625.98</b>		<b>46'115'600</b>		<b>51'059'819.98</b>
40 Fiskalertrag		21'664'309.60		20'201'000		23'809'411.91
41 Regalien und Konzessionen		830'042.80		820'000		836'972.40
42 Entgelte		18'953'535.97		18'775'500		19'953'841.30
43 Verschiedene Erträge		414'020.10		236'500		196'904.25
44 Finanzertrag		949'934.85		995'700		960'232.30
45 Entnahmen aus Fonds und Spezialfinanzierungen		1'194'862.91		833'800		1'083'700.93
46 Transferertrag		1'298'874.98		1'359'300		1'414'133.46
48 Ausserordentlicher Ertrag		336'511.75				
49 Interne Verrechnungen		2'716'533.02		2'893'800		2'804'623.43

# Investitionsrechnung

## Gemeinde Vaz/Obervaz Buchungsperiode 2019

Einwohnergemeinde	Rechnung 2019		Budget 2019		Rechnung 2018	
	Ausgaben	Einnahmen	Ausgaben	Einnahmen	Ausgaben	Einnahmen
<b>Gemeinde Vaz/Obervaz</b>	<b>9'004'636.44</b>	<b>1'429'241.09</b> 7'575'395.35	<b>13'060'000</b>	<b>1'911'900</b> 11'148'100	<b>8'904'397.95</b>	<b>2'596'780.90</b> 6'307'617.05
0 ALLGEMEINE VERWALTUNG	196'680.75	0.00 196'680.75	250'000	0 250'000	0.00	0.00
2 BILDUNG	695'346.74	23'219.05 672'127.69	620'000	0 620'000	1'080'479.76	0.00 1'080'479.76
3 KULTUR, SPORT UND FREIZEIT, KIRCHE	273'732.30	0.00	2'700'000	0	1'364.55	0.00
4 GESUNDHEIT	67'161.25	0.00 67'161.25	500'000	0 500'000	0.00	0.00
6 VERKEHR	1'839'118.20	106'865.00 1'732'253.20	2'810'000	640'000 2'170'000	2'639'447.60	413'157.50 2'226'290.10
7 UMWELTSCHUTZ UND RAUMORDNUNG	2'705'470.47	942'863.44 1'762'607.03	2'850'000	841'600 2'008'400	1'918'134.07	1'257'707.90 660'426.17
8 VOLKSWIRTSCHAFT	3'227'126.73	356'293.60 2'870'833.13	3'330'000	430'300 2'899'700	3'264'971.97	925'915.50 2'339'056.47

# Investitionsrechnung

**Gemeinde Vaz/Obervaz**  
Buchungsperiode 2019

Einwohnergemeinde	Rechnung 2019		Budget 2019		Rechnung 2018	
	Ausgaben	Einnahmen	Ausgaben	Einnahmen	Ausgaben	Einnahmen
<b>0 ALLGEMEINE VERWALTUNG</b>	<b>196'680.75</b>		<b>250'000</b>			
02 Allgemeine Dienste	196'680.75		250'000			
021 Gemeindeverwaltung	196'680.75		250'000			
0210 Gemeindeverwaltung	196'680.75		250'000			
5200.00 Ersatz EDV-Software	196'680.75		250'000		0.00	
<b>2 BILDUNG</b>	<b>695'346.74</b>	<b>23'219.05</b>	<b>620'000</b>		<b>1'080'479.76</b>	
21 Obligatorische Schule	695'346.74	23'219.05	620'000		1'080'479.76	
217 Schulliegenschaften	695'346.74	23'219.05	620'000		1'080'479.76	
2170 Schulliegenschaften	695'346.74	23'219.05	620'000		1'080'479.76	
5000.00 Pausenplatzgestaltung Lenzerheide/Zorten	8'862.35		0		678'174.64	
Erl. Abschluss aus Projekt 2018, vor allem Ansaat.						
5040.00 Erweiterung Schulanlage Lai	274'195.35		200'000		386'505.12	
Erl. Das Budget enthielt die Aufwendungen bis zur Urnenabstimmung. Aufgrund des positiven Abstimmungsergebnisses wurde die Planung vorangetrieben (Verpflichtungskredit über 11.1 Mio.)						
5040.01 Dachsanierung Schulhaus Lai	0.00		0		15'800.00	
5040.02 Umbau Schulhaus Zorten	236'089.05		200'000		0.00	
Erl. Abrechnung wird dem Gemeinderat separat zur Kenntnis gebracht.						
5040.03 Heizungserneuerung Schulhaus Zorten	176'199.99		220'000		0.00	
Erl. Es wurde vorsichtig budgiert. Gesamtabrechnung noch ausstehend.						

# Investitionsrechnung

Gemeinde Vaz/Obervaz  
Buchungsperiode 2019

Einwohnergemeinde	Rechnung 2019		Budget 2019		Rechnung 2018	
	Ausgaben	Einnahmen	Ausgaben	Einnahmen	Ausgaben	Einnahmen
6350.01 Beiträge Dritter Photovoltaikanlage		23'219.05		0		0.00
<b>3 KULTUR, SPORT UND FREIZEIT, KIRCHE</b>	<b>273'732.30</b>		<b>2'700'000</b>		<b>1'364.55</b>	
<b>34 Sport und Freizeit</b>	<b>273'732.30</b>		<b>2'700'000</b>		<b>1'364.55</b>	
<b>341 Sport</b>	<b>50'391.50</b>		<b>2'500'000</b>			
<b>3417 Sportplätze</b>	<b>50'391.50</b>		<b>2'500'000</b>			
5030.02 Gesamtkonzept Sportplatz Lenzerheide Erl. Ablehnung des Projekts an der Urne.	50'391.50		2'500'000		0.00	
<b>342 Freizeit</b>	<b>223'340.80</b>		<b>200'000</b>		<b>1'364.55</b>	
<b>3425 Freizeit allgemein</b>	<b>223'340.80</b>		<b>200'000</b>		<b>1'364.55</b>	
5030.00 Optimierung Freizeitgestaltung Erl. Mehrjähriges Projekt. Schlussabrechnung wird dem Gemeinderat noch zur Kenntnis gebracht.	223'340.80		200'000		1'364.55	

# Investitionsrechnung

Gemeinde Vaz/Oberbaz  
Buchungsperiode 2019

Einwohnergemeinde	Rechnung 2019		Budget 2019		Rechnung 2018	
	Ausgaben	Einnahmen	Ausgaben	Einnahmen	Ausgaben	Einnahmen
4 GESUNDHEIT	67'161.25		500'000			
41 Spitäler, Kranken- und Pflegeheime	67'161.25		500'000			
412 Kranken-, Alters- und Pflegeheime	67'161.25		500'000			
4127 Alterswohnungen	67'161.25		500'000			
5040.01 Neubau Seniorenzentrum Lenzerheide	67'161.25		500'000		0.00	
Erl. Anstelle eines Planungswettbewerbs mit anschließender Projektweiterbearbeitung wurde lediglich eine Testplanung gestartet.						
6 VERKEHR	1'839'118.20	106'865.00	2'810'000	640'000	2'639'447.60	413'157.50
61 Strassenverkehr	1'839'118.20	106'865.00	2'810'000	640'000	2'639'447.60	413'157.50
615 Gemeindestrassen	1'839'118.20	106'865.00	2'810'000	640'000	2'507'999.75	413'157.50
6150 Gemeindestrassen	1'828'348.20	106'865.00	2'670'000	640'000	2'507'999.75	413'157.50
5010.00 Sanierung Gemeindestrassen	1'247'145.10		1'230'000		1'096'465.95	
5010.30 Sanierung Flurwege Vaz	54'446.75		800'000		469'696.05	
Erl. Aufgrund des fehlenden Kredits für die letzte Wegetappe wurde diese auf das Jahr 2020 verschoben.						
5010.35 Neubau Trottoire	251'198.80		240'000		725'081.35	
5010.41 Postautohaltestelle Rothornbahn	0.00		0		43'267.75	

# Investitionsrechnung

**Gemeinde Vaz/Obervaz**  
Buchungsperiode 2019

Einwohnergemeinde	Rechnung 2019		Budget 2019		Rechnung 2018	
	Ausgaben	Einnahmen	Ausgaben	Einnahmen	Ausgaben	Einnahmen
5010.42 Umbau Bushaltestellen Erl. 2019 sanierte das kantonale Tiefbauamt Graubünden die Strasse Parpan bis Parpaner Höhe als Folge der Auflagen Quellenschutzzonen. In diesem Zusammenhang wurden die Postbushaltestelle Parpan, Parpaner Höhe beidseitig behindertengerecht umgebaut und der Holzlagerplatz asphaltiert. Kosten wesentlich tiefer als prognostiziert.	275'557.55		400'000		173'488.65	
6310.00 Kantonsbeiträge an Flurwege		70'365.00		480'000		306'619.00
6310.01 Kantonsbeiträge		36'500.00		0		25'000.00
6320.00 Beiträge Dritter		0.00		160'000		81'538.50
<b>6155 Parkplätze</b>	<b>10'770.00</b>		<b>140'000</b>			
5010.03 Neuanlage Parkplatz Canols Erl. Infolge fehlender Eingigung mit dem Grundeigentümer wurde das Parkplatzprojekt bis auf weiteres sistiert.	10'770.00		140'000		0.00	
<b>619 Werkbetrieb</b>					<b>131'447.85</b>	
<b>6190 Werkbetrieb</b>					<b>131'447.85</b>	
5060.00 Anschaffung Maschinen	0.00		0		131'447.85	
<b>7 UMWELTSCHUTZ UND RAUMORDNUNG</b>	<b>2'705'470.47</b>	<b>942'863.44</b>	<b>2'850'000</b>	<b>841'600</b>	<b>1'918'134.07</b>	<b>1'257'707.90</b>
<b>71 Wasserversorgung</b>	<b>1'660'295.50</b>	<b>531'426.95</b>	<b>1'790'000</b>	<b>541'600</b>	<b>699'206.17</b>	<b>807'363.80</b>
<b>710 Wasserversorgung</b>	<b>1'660'295.50</b>	<b>531'426.95</b>	<b>1'790'000</b>	<b>541'600</b>	<b>699'206.17</b>	<b>807'363.80</b>
<b>7101 Wasserversorgung (Gemeindebetrieb)</b>	<b>1'660'295.50</b>	<b>424'786.30</b>	<b>1'790'000</b>	<b>435'000</b>	<b>699'206.17</b>	<b>702'843.50</b>
5031.01 Totalsanierung best. Reservoir	131'002.65		130'000		55'450.70	



# Investitionsrechnung

Gemeinde Vaz/Obervaz  
Buchungsperiode 2019

Einwohnergemeinde	Rechnung 2019		Budget 2019		Rechnung 2018	
	Ausgaben	Einnahmen	Ausgaben	Einnahmen	Ausgaben	Einnahmen
5031.03 Neubau Trinkwasserkraftwerk Lieptgas/Fadail	812'625.53		860'000		0.00	
5031.11 Netzausbau, Ersatzausbau Erl. Weniger Kosten für den Leitungsbau als angenommen. Auch ein Projekt zurückgestellt.	538'387.32		630'000		434'423.27	
5031.21 Massnahmen Schutz Quellgebiete	178'280.00	10'023.00	170'000	35'000	209'332.20	4'835.00
6310.00 Kantonsbeiträge Erl. Durch Projektrückstellungen auch weniger Beiträge durch den Kanton.		414'763.30		400'000		698'008.50
6370.00 Anschlussgebühren						
<b>7105 Wasserversorgung für Beschneigung</b>		<b>106'640.65</b>		<b>106'600</b>		<b>104'520.30</b>
6460.00 Rückzahlung Darlehen Beschneigung Scharmoin		106'640.65		106'600		104'520.30
<b>72 Abwasserbeseitigung</b>	<b>845'000.57</b>	<b>411'436.49</b>	<b>860'000</b>	<b>300'000</b>	<b>1'039'182.70</b>	<b>450'344.10</b>
<b>720 Abwasserbeseitigung</b>	<b>845'000.57</b>	<b>411'436.49</b>	<b>860'000</b>	<b>300'000</b>	<b>1'039'182.70</b>	<b>450'344.10</b>
<b>7201 Abwasserbeseitigung (Gemeindebetrieb)</b>	<b>845'000.57</b>	<b>411'436.49</b>	<b>860'000</b>	<b>300'000</b>	<b>1'039'182.70</b>	<b>450'344.10</b>
5032.01 Kanalnetzausbau/Totalsanierung Erl. Etwas weniger Leitungen saniert im Strassenbereich.	581'408.47		600'000		506'512.58	
5032.11 Sanierungsprogramm Öffentliche Gewässer	102'202.25		100'000		52'639.30	
5032.21 Sanierung ARA Canius	161'389.85		160'000		480'030.82	
6370.00 Anschlussgebühren		403'054.99		300'000		450'344.10
6370.01 Verschiedene Beiträge		8'381.50		0		0.00

# Investitionsrechnung

Gemeinde Vaz/Obervaz  
Buchungsperiode 2019

Einwohnergemeinde	Rechnung 2019		Budget 2019		Rechnung 2018	
	Ausgaben	Einnahmen	Ausgaben	Einnahmen	Ausgaben	Einnahmen
77 Übriger Umweltschutz	200'174.40		200'000		179'745.20	
771 Friedhof und Bestattung	200'174.40		200'000		138'356.35	
7710 Friedhof und Bestattung	200'174.40		200'000		138'356.35	
5030.00 Sanierung Friedhof Zorten	0.00		0		138'356.35	
5030.01 Grabsanierung Friedhof Lenzerheide	200'174.40		200'000		0.00	
779 Umweltschutz, übriges					41'388.85	
7790 Umweltschutz, übriges					41'388.85	
5010.00 Verkehrskonzept/öffentlicher Verkehr	0.00		0		41'388.85	
8 VOLKSWIRTSCHAFT	3'227'126.73	356'293.60	3'330'000	430'300	3'264'971.97	925'915.50
81 Landwirtschaft	467'579.91	28'880.00	300'000	13'700	142'628.80	171'728.05
811 Landwirtschaft	467'579.91	28'880.00	300'000	13'700	142'628.80	171'728.05
8110 Landwirtschaft	467'579.91	28'880.00	300'000	13'700	142'628.80	171'728.05
5040.00 Umbau Alphütte Scharmoin Erl. Projektabrechnung Umbau Alphütte Scharmoin wird dem Gemeinderat später zur Kenntnis gebracht.	467'579.91		300'000		132'161.45	
5090.00 Sanierung Wasserversorgung Alpen	0.00		0		2'205.00	
5090.01 Neubau Reservoir Lavo	0.00		0		8'262.35	
6310.00 Kantonsbeiträge	28'880.00			13'700		14'859.00
6350.00 Beiträge Dritter	0.00			0		156'869.05

# Investitionsrechnung

Gemeinde Vaz/Oberbaz  
Buchungsperiode 2019

Einwohnergemeinde	Rechnung 2019		Budget 2019		Rechnung 2018	
	Ausgaben	Einnahmen	Ausgaben	Einnahmen	Ausgaben	Einnahmen
<b>82 Forstwirtschaft</b>	<b>46'191.60</b>		<b>80'000</b>	<b>61'600</b>	<b>52'800.00</b>	<b>52'800.00</b>
<b>820 Forstwirtschaft</b>	<b>46'191.60</b>		<b>80'000</b>	<b>61'600</b>	<b>52'800.00</b>	<b>52'800.00</b>
<b>8200 Forstwirtschaft</b>	<b>46'191.60</b>		<b>80'000</b>	<b>61'600</b>	<b>52'800.00</b>	<b>52'800.00</b>
5010.01 Sanierung Alpstrasse Sanaspans	42'791.60		0		52'800.00	
5010.02 Sanierung Waldwege	3'400.00		80'000		0.00	
6310.01 Kantonsbeiträge Sanierung Alpstrasse Sanaspans	0.00	0.00		0		52'800.00
6310.02 Kantonsbeiträge Waldwege	0.00	0.00		61'600		0.00
<b>84 Tourismus</b>	<b>1'405'175.59</b>		<b>1'460'000</b>		<b>845'488.85</b>	
<b>840 Tourismus</b>	<b>1'405'175.59</b>		<b>1'460'000</b>		<b>845'488.85</b>	
<b>8400 Tourismus allgemein</b>	<b>1'405'175.59</b>		<b>1'460'000</b>		<b>845'488.85</b>	
5030.02 Info- und Leitsystem	0.00		0		2'333.85	
5030.03 Strecke für Bikeweltcup Erl. Die Streckenanpassung der Downhillstrecke für den Bikeweltcup war leicht höher als erwartet. Im Gegenzug konnte auf die Anpassung der Cross-Country-Strecke weitgehend verzichtet werden.	98'195.46		80'000		78'045.06	
5030.04 Masterplan Bike, Ausbau	130'296.90		150'000		79'022.40	
5030.05 Beschneigung Loipe Erl. Die Verbesserung der Beschneigungsinfrastruktur Canolis wurde nicht umgesetzt, da im 2020 eine wesentlich kostengünstigere Variante zusammen mit der Sanierung einer Kanalisationsleitung möglich sein wird.	62'542.02		100'000		302'285.05	
5030.06 Globi-Wanderweg	0.00		0		274'620.74	
5030.07 Entflechtung Scalottas Erl. Vorleistungen für den Biketrail Scalottas Nord bereits im 2019 angefallen (Projektierung / Bewilligung).	414'030.00		380'000		6'051.95	
5030.08 Entflechtung Urdenfürggli-Scharmoin	416'898.55		420'000		0.00	

# Investitionsrechnung

**Gemeinde Vaz/Obervaz**  
Buchungsperiode 2019

Einwohnergemeinde	Rechnung 2019		Budget 2019		Rechnung 2018	
	Ausgaben	Einnahmen	Ausgaben	Einnahmen	Ausgaben	Einnahmen
5030.09 Entflechtung Weishorn-Scharmoin	3'742.60		0		0.00	
5030.10 Ausbau Bikestrecke Cross Country	9'788.00		80'000		8'297.20	
5030.11 Spielplätze Erl. Auf Streckenanpassungen konnte weitgehend verzichtet werden.	269'682.06		250'000		94'832.60	
5030.11 Spielplätze Erl. Mehraufwand für die Sicherheitsanpassungen an den bestehenden Spielgeräten.						
<b>87 Energie</b>	<b>1'308'179.63</b>	<b>327'413.60</b>	<b>1'490'000</b>	<b>355'000</b>	<b>2'224'054.32</b>	<b>701'387.45</b>
<b>871 Elektrizität</b>	<b>1'308'179.63</b>	<b>327'413.60</b>	<b>1'490'000</b>	<b>355'000</b>	<b>2'224'054.32</b>	<b>701'387.45</b>
<b>8711 Energieversorgung</b>	<b>1'308'179.63</b>	<b>327'413.60</b>	<b>1'490'000</b>	<b>355'000</b>	<b>2'224'054.32</b>	<b>701'387.45</b>
5034.01 Neuanlagen Trafostationen	518'579.81		520'000		192'724.25	
5034.11 Neuanlagen Leitungsnetz Erl. Etwas grössere Kosten bei den Leitungssanierungen in den Strassenprojekten und ein Teilstück ersetzt das nicht budgetiert war.	368'430.38		335'000		610'880.44	
5034.21 Glasfasernetz Erl. Aufgrund der personellen Unterbesetzung und der verordneten Strategieabklärungen, konnten die Arbeiten und Vorarbeiten für die externen Partner nicht gemacht werden.	169'573.20		200'000		379'017.54	
5034.23 Schutzumbauten 11kV Erl. Aufgrund der personellen Unterbesetzung und der verordneten Strategieabklärungen, konnten die Arbeiten und Vorarbeiten für die externen Partner nicht gemacht werden.	251'596.24		435'000		151'652.94	
5034.31 PV-Anlage Dach Sportzentrum						
5094.00 Erneuerung Leitsystem	0.00		0		548'735.20	
6340.00 Förderbeiträge für PV-Anlagen Erl. Restzahlung der Förderung von der PV Anlage auf dem Sportzentrum	0.00	51'109.00	0	0	341'043.95	53'240.00
6370.00 Beiträge Anschlusskosten		126'066.00		130'000		405'372.00
6370.01 Beiträge Netzerweiterungen		149'960.05		165'000		226'520.65

# Investitionsrechnung

Einwohnergemeinde	Rechnung 2019		Budget 2019		Rechnung 2018	
	Ausgaben	Einnahmen	Ausgaben	Einnahmen	Ausgaben	Einnahmen
6370.02 Beiträge Glasfasernetz		278.55		60'000		16'254.80

Erl. Aufgrund der nicht gemachten Ausbauten  
auch keine Einnahmen.

# Bilanz

## Gemeinde Vaz/Oberbaz Buchungsperiode 2019

Einwohnergemeinde	Anfangsbestand per 01.01.2019	Veränderung		Endbestand per 31.12.2019
		Zuwachs	Abgang	
<b>1</b>	<b>86'301'851.47</b>	<b>162'288'773.64</b>	<b>157'995'920.86</b>	<b>90'594'704.25</b>
<b>10</b>	<b>48'269'298.95</b>	<b>152'334'295.89</b>	<b>153'739'787.76</b>	<b>46'863'807.08</b>
<b>100</b>	<b>6'553'489.39</b>	<b>96'486'382.85</b>	<b>79'130'329.33</b>	<b>23'909'542.91</b>
1000	24'091.65	1'012'824.70	1'021'633.15	15'283.20
1001	794'541.21	850'923.21	1'172'391.45	473'072.97
1002	5'706'759.93	93'296'236.14	75'592'636.43	23'410'359.64
1004	28'096.60	1'326'398.80	1'343'668.30	10'827.10
<b>101</b>	<b>25'953'126.47</b>	<b>46'136'138.65</b>	<b>63'788'896.22</b>	<b>8'300'368.90</b>
1010	8'137'278.89	23'755'347.64	24'476'009.53	7'416'617.00
1011	16'980'396.51	5'377'820.21	22'086'267.60	271'949.12
1012	835'451.07	15'007'860.10	15'231'508.39	611'802.78
1019		1'995'110.70	1'995'110.70	
<b>104</b>	<b>10'087'665.44</b>	<b>9'711'774.39</b>	<b>10'087'665.44</b>	<b>9'711'774.39</b>
1040	10'087'665.44	9'646'394.39	10'087'665.44	9'646'394.39
1046		65'380.00		65'380.00
<b>106</b>	<b>149'265.05</b>		<b>20'896.77</b>	<b>128'368.28</b>
1060	149'265.05		20'896.77	128'368.28
<b>107</b>	<b>46'800.00</b>		<b>2'000.00</b>	<b>44'800.00</b>
1071	46'800.00		2'000.00	44'800.00
<b>108</b>	<b>5'478'952.60</b>		<b>710'000.00</b>	<b>4'768'952.60</b>
1080	1'709'952.60			1'709'952.60
1084	3'769'000.00		710'000.00	3'059'000.00

# Bilanz

## Gemeinde Vaz/Obervaz Buchungsperiode 2019

Einwohnergemeinde	Anfangsbestand per 01.01.2019	Zuwachs	Veränderung	Abgang	Endbestand per 31.12.2019
<b>14</b>	<b>38'032'552.52</b>	<b>9'954'477.75</b>		<b>4'256'133.10</b>	<b>43'730'897.17</b>
<b>140</b>	<b>30'906'225.25</b>	<b>9'757'797.00</b>		<b>4'149'492.45</b>	<b>36'514'529.80</b>
1400	687'094.84	8'862.35		17'404.80	678'552.39
1401	3'860'717.10	1'901'228.05		205'668.15	5'556'277.00
1403	19'717'652.87	5'781'887.39		2'367'967.89	23'131'572.37
1404	3'387'542.86	806'950.41		343'831.45	3'850'661.82
1406	585'584.95			75'554.25	510'030.70
1407	658'387.47	1'082'668.81		962'803.06	778'253.22
1409	2'009'245.16	176'199.99		176'262.85	2'009'182.30
<b>142</b>		<b>196'680.75</b>			<b>196'680.75</b>
1420		196'680.75			196'680.75
<b>144</b>	<b>1'043'617.27</b>			<b>106'640.65</b>	<b>936'976.62</b>
1445	1'043'617.27			106'640.65	936'976.62
<b>145</b>	<b>6'082'710.00</b>				<b>6'082'710.00</b>
1455	6'082'710.00				6'082'710.00
<b>2</b>	<b>86'301'851.47</b>	<b>70'541'285.07</b>		<b>66'248'432.29</b>	<b>90'594'704.25</b>
<b>20</b>	<b>24'156'211.82</b>	<b>59'503'969.52</b>		<b>59'038'498.81</b>	<b>24'621'682.53</b>
<b>200</b>	<b>5'817'611.11</b>	<b>59'038'614.02</b>		<b>57'877'012.96</b>	<b>6'979'212.17</b>
2000	5'062'733.15	39'936'354.79		38'890'112.14	6'108'975.80
2001	75'750.80	1'356'085.25		1'381'430.66	50'405.39
2002		2'632'684.53		2'632'684.53	

# Bilanz

## Gemeinde Vaz/Obervaz Buchungsperiode 2019

	Einwohnergemeinde	Anfangsbestand per 01.01.2019	Veränderung		Endbestand per 31.12.2019
			Zuwachs	Abgang	
2005	Interne Kontokorrente	676'257.16	15'113'339.45	14'972'735.63	816'860.98
2006	Depotgelder und Kautionen	2'870.00	150.00	50.00	2'970.00
<b>204</b>	<b>Passive Rechnungsabgrenzungen</b>	<b>856'695.95</b>	<b>344'523.05</b>	<b>856'695.95</b>	<b>344'523.05</b>
2040	Passive Rechnungsabgrenzungen	484'688.70	219'523.05	484'688.70	219'523.05
2046	Erfolgsrechnung	372'007.25	125'000.00	372'007.25	125'000.00
	Passive Rechnungsabgrenzungen				
	Investitionsrechnung				
<b>206</b>	<b>Langfristige Finanzverbindlichkeiten</b>	<b>14'287'000.00</b>		<b>84'500.00</b>	<b>14'202'500.00</b>
2064	Darlehen, Schuldscheine	14'000'000.00			14'000'000.00
2069	Übrige langfristige Finanzverbindlichkeiten	287'000.00		84'500.00	202'500.00
<b>209</b>	<b>Verbindlichkeiten gegenüber Spezialfinanzierungen und Fond</b>	<b>3'194'904.76</b>	<b>120'832.45</b>	<b>220'289.90</b>	<b>3'095'447.31</b>
2091	Verbindlichkeiten gegenüber Fonds im Fremdkapital	3'194'904.76	120'832.45	220'289.90	3'095'447.31
<b>29</b>	<b>Eigenkapital</b>	<b>62'145'639.65</b>	<b>11'037'315.55</b>	<b>7'209'933.48</b>	<b>65'973'021.72</b>
<b>290</b>	<b>Verpflichtungen (+) bzw. Vorschüsse (-) gegenüber Spezi</b>	<b>20'255'996.12</b>	<b>2'482'913.21</b>	<b>545'984.66</b>	<b>22'192'924.67</b>
2900	Spezialfinanzierungen im Eigenkapital	18'347'968.32	2'265'609.32	545'859.66	20'067'717.98
2909	Bodenerlöskonto	1'908'027.80	217'303.89	125.00	2'125'206.69
<b>291</b>	<b>Fonds</b>	<b>460'552.66</b>	<b>600'495.65</b>	<b>343'777.39</b>	<b>717'270.92</b>
2910	Fonds im Eigenkapital	460'552.66	600'495.65	343'777.39	717'270.92
<b>293</b>	<b>Vorfinanzierungen</b>	<b>204'882.90</b>	<b>4'883.00</b>	<b>4'883.00</b>	<b>209'765.90</b>
2930	Vorfinanzierungen	204'882.90	4'883.00	4'883.00	209'765.90

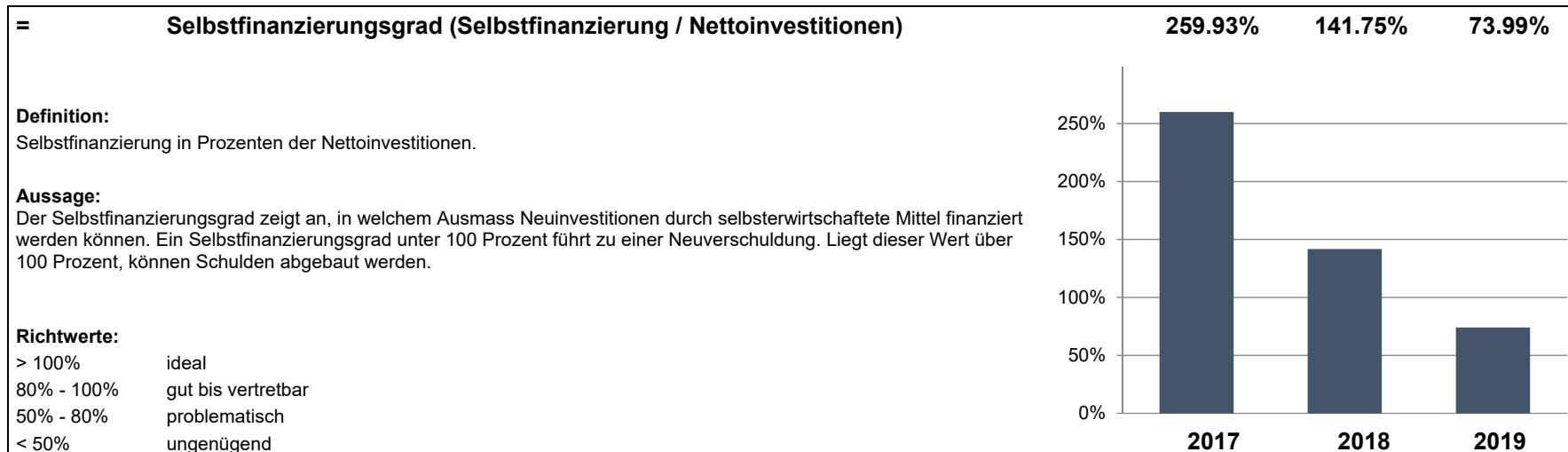
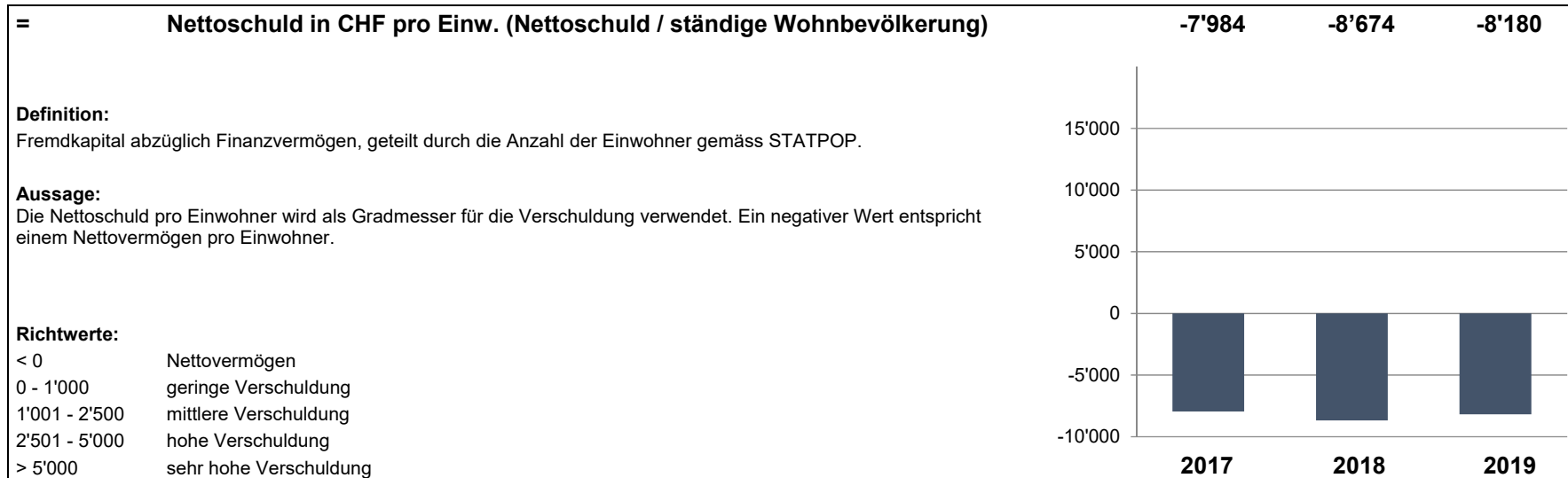


# Bilanz

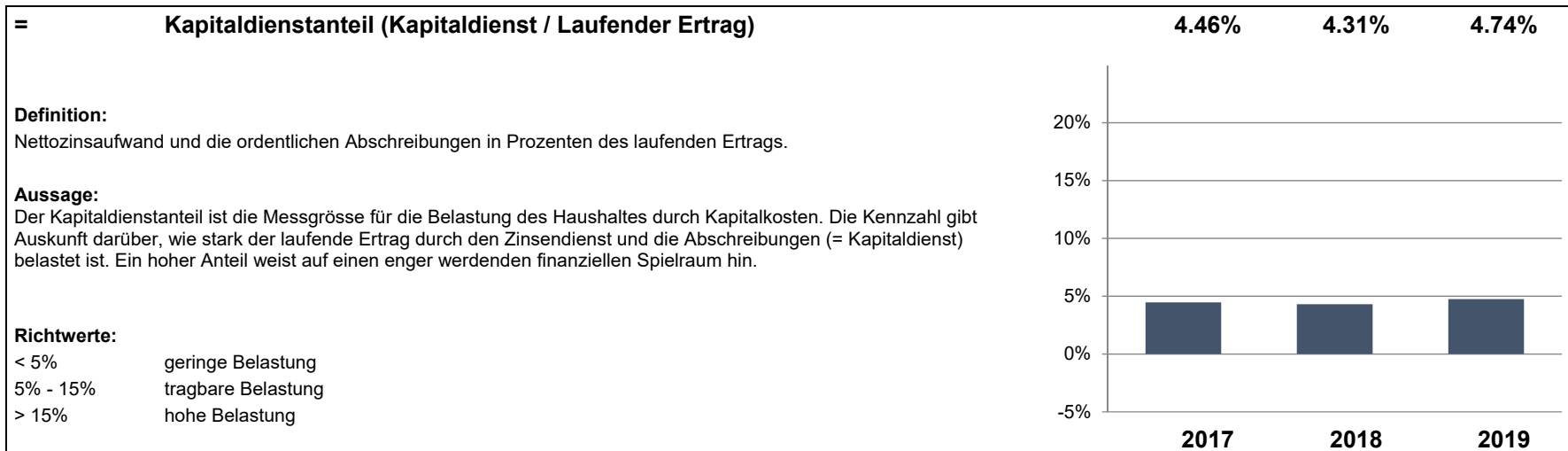
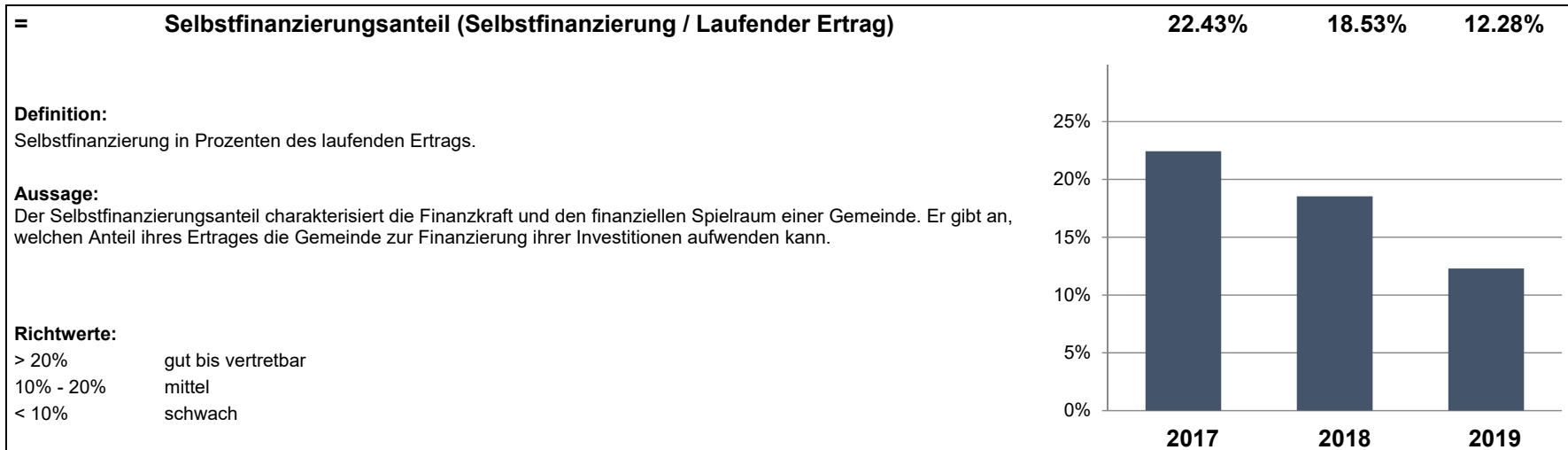
## Gemeinde Vaz/Oberbaz Buchungsperiode 2019

Einwohnergemeinde	Anfangsbestand per 01.01.2019	Zuwachs	Veränderung	Abgang	Endbestand per 31.12.2019
<b>299</b>	<b>41'224'207.97</b>	<b>7'949'023.69</b>		<b>6'320'171.43</b>	<b>42'853'060.23</b>
2990	4'688'192.17	3'260'831.52		6'320'171.43	1'628'852.26
2999	36'536'015.80	4'688'192.17			41'224'207.97
	<b>Bilanzüberschuss/-fehlbetrag</b>				
	Jahresergebnis				
	Kumulierte Ergebnisse der Vorjahre				


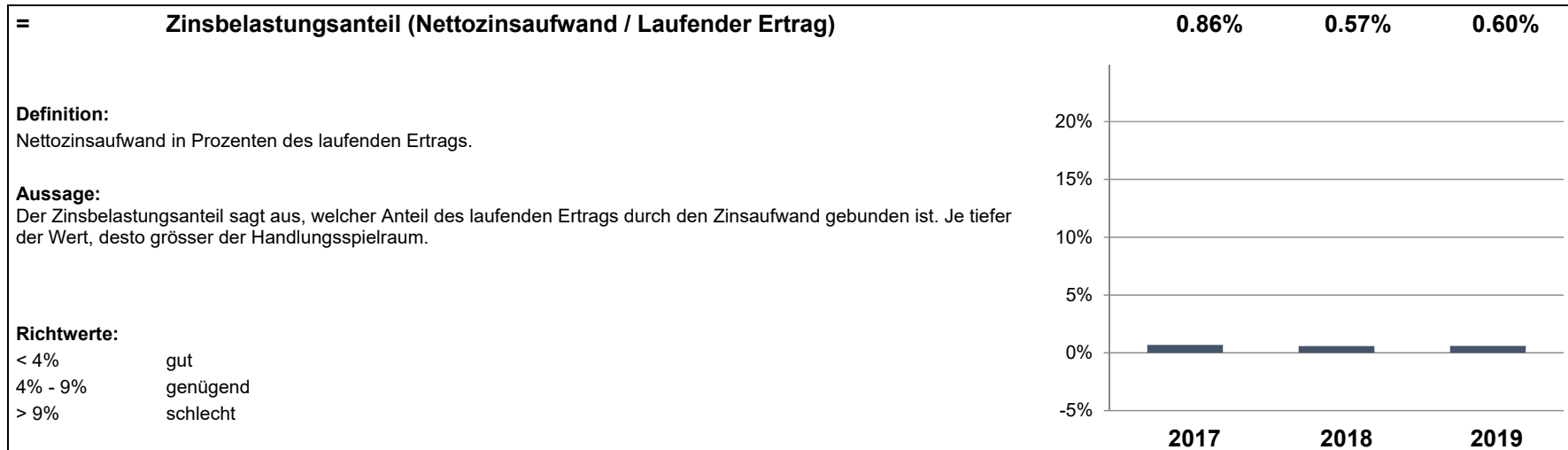
# Kennzahlen



# Kennzahlen



# Kennzahlen



# Kennzahlen

