



Jahresrechnung 2024

Gesamtübersicht	Seite	3
Erfolgsrechnung	Seite	4
Artengliederung	Seite	30
Investitionsrechnung	Seite	31
Bilanz	Seite	36
Geldflussrechnung	Seite	44
Kennzahlen	Seite	45
Anhang	Seite	52
Bericht der Geschäftsprüfungskommission	Seite	61
Bericht der externen Revisionsstelle	Seite	63

Jahresrechnung 2024

Gesamtübersicht

in CHF	Rechnung 2024	Budget 2024	Rechnung 2023
Dreistufige Erfolgsrechnung			
Betrieblicher Aufwand	54'239'590.21	54'395'900	52'940'434.12
Betrieblicher Ertrag	57'794'337.84	57'026'700	53'700'400.42
Ergebnis aus betrieblicher Tätigkeit	3'554'747.63	2'630'800	759'966.30
Finanzaufwand	147'319.57	164'700	216'012.82
Finanzertrag	1'617'274.79	1'170'300	1'139'416.12
Ergebnis aus Finanzierung	1'469'955.22	1'005'600	923'403.30
Operatives Ergebnis (1. Stufe)	5'024'702.85	3'636'400	1'683'369.60
Ausserordentlicher Aufwand	4'000'000.00	15'000	5'013.00
Ausserordentlicher Ertrag	2'083'000.00	0	0.00
Ausserordentliches Ergebnis (2. Stufe)	-1'917'000.00	-15'000	-5'013.00
Gesamtergebnis Erfolgsrechnung (3. Stufe)	3'107'702.85	3'621'400	1'678'356.60
Investitionsrechnung			
Investitionsausgaben	9'148'993.66	11'107'001	8'229'864.28
Investitionseinnahmen	1'579'569.40	2'313'000	2'139'406.45
Nettoinvestitionen	7'569'424.26	8'794'001	6'090'457.83
Finanzierung			
Nettoinvestitionen	-7'569'424.26	-8'794'001	-6'090'457.83
Selbstfinanzierung	11'531'108.97	6'441'600	6'791'825.68
Selbstfinanzierungssaldo	3'961'684.71	-2'352'401	701'367.85
Selbstfinanzierungsgrad	152.3%	73.2%	111.5%
Selbstfinanzierung			
Aufwand	58'386'909.78	54'575'600	53'161'459.94
Ertrag	61'494'612.63	58'197'000	54'839'816.54
Saldo Erfolgsrechnung	3'107'702.85	3'621'400	1'678'356.60
+ Abschreibungen VV	2'956'491.85	3'126'300	6'162'474.25
+ Einlagen in Fonds und Spezialfinanzierungen	2'173'633.32	954'200	906'922.40
- Entnahmen aus Fonds und Spezialfinanzierungen	-706'719.05	-1'275'300	-1'960'940.57
+ Zusätzliche Abschreibungen	0.00	0	
+ Einlage in Eigenkapital	4'000'000.00	15'000	5'013.00

Erfolgsrechnung

Gemeinde Vaz/Obervaz
Buchungsperiode 2024

Einwohnergemeinde	Rechnung 2024		Budget 2024		Rechnung 2023	
	Aufwand	Ertrag	Aufwand	Ertrag	Aufwand	Ertrag
Gemeinde Vaz/Obervaz	61'825'890.17 3'107'702.85	64'933'593.02	57'930'500 3'621'400	61'551'900	55'779'671.37 1'678'356.60	57'458'027.97
0 ALLGEMEINE VERWALTUNG	4'007'292.04	1'263'763.44 2'743'528.60	3'356'300	1'125'400 2'230'900	3'755'953.83	1'248'963.71 2'506'990.12
1 ÖFFENTLICHE ORDNUNG UND SICHERHEIT, VERTEIDIGUNG	1'016'868.88	524'329.59 492'539.29	892'300	723'500 168'800	917'619.40	755'788.81 161'830.59
2 BILDUNG	6'267'790.99	850'429.53 5'417'361.46	6'040'900	585'100 5'455'800	6'104'020.63	814'658.74 5'289'361.89
3 KULTUR, SPORT UND FREIZEIT, KIRCHE	4'958'463.66	2'491'670.38 2'466'793.28	4'752'600	2'174'100 2'578'500	4'487'755.14	2'282'955.52 2'204'799.62
4 GESUNDHEIT	2'275'856.70	0.00 2'275'856.70	2'080'900	18'000 2'062'900	3'293'075.51	135'483.10 3'157'592.41
5 SOZIALE SICHERHEIT	1'073'264.24	482'856.28 590'407.96	911'100	237'500 673'600	961'794.35	442'645.15 519'149.20
6 VERKEHR	4'261'895.12	2'344'958.28 1'916'936.84	4'027'800	1'918'300 2'109'500	3'925'402.60	1'960'930.67 1'964'471.93
7 UMWELTSCHUTZ UND RAUMORDNUNG	9'316'872.40	6'750'754.00 2'566'118.40	6'065'800	5'266'100 799'700	4'969'521.04	4'452'106.75 517'414.29
8 VOLKSWIRTSCHAFT	27'061'222.15	24'939'763.82 2'121'458.33	28'241'200	26'131'000 2'110'200	25'843'877.84	21'423'649.82 4'420'228.02
9 FINANZEN UND STEUERN	1'586'363.99 23'698'703.71	25'285'067.70	1'561'600 21'811'300	23'372'900	1'520'651.03 22'420'194.67	23'940'845.70

Erfolgsrechnung

Gemeinde Vaz/Obervaz
Buchungsperiode 2024

Einwohnergemeinde	Rechnung 2024		Budget 2024		Rechnung 2023	
	Aufwand	Ertrag	Aufwand	Ertrag	Aufwand	Ertrag
0 ALLGEMEINE VERWALTUNG	4'007'292.04	1'263'763.44	3'356'300	1'125'400	3'755'953.83	1'248'963.71
Saldo		2'743'528.60		2'230'900		2'506'990.12
01 Legislative und Exekutive	414'448.96	13'483.00	385'000	15'000	445'524.00	13'184.50
Saldo		400'965.96		370'000		432'339.50
011 Legislative	83'611.21		61'000		92'782.59	
Saldo		83'611.21		61'000		92'782.59
0110 Legislative	83'611.21		61'000		92'782.59	
Saldo		83'611.21		61'000		92'782.59
3000.01 Geschäftsprüfungskommission	4'768.75		8'000		6'265.00	
3000.02 Gemeinderat	15'793.75		15'000		21'380.00	
3000.03 Übrige Kommissionen	5'075.00		7'000		1'910.00	
3050.00 AHV/IV/EO/ALV/FAK	186.30		500		101.75	
3053.00 Unfallversich. Funktionäre	500.00		500		500.00	
3099.00 Behördenanlässe	4'298.90		4'000		4'956.90	
3100.00 Wahlen, Abstimmungen und Versammlungen	46'260.90		15'000		15'806.84	
Erl. - Zwei Wahlen für Ersatz Schulratsmitglied - ao. Abstimmung Geschäftsführungsmodell - Doppeldruck Botschaft Geschäftsführungsmodell, da erste Version fehlerhaft						
3102.01 Publikationen + Informationen	4'754.61		6'000		1'394.20	
3102.02 Homepage	740.00		4'000		39'507.75	
3199.00 Verschiedenes	1'233.00		1'000		960.15	
012 Exekutive	330'837.75	13'483.00	324'000	15'000	352'741.41	13'184.50
Saldo		317'354.75		309'000		339'556.91
0120 Exekutive	330'837.75	13'483.00	324'000	15'000	352'741.41	13'184.50
Saldo		317'354.75		309'000		339'556.91
3000.00 Gemeindevorstand + Präsident	274'934.15		256'000		279'077.90	
3050.00 AHV/IV/EO/ALV/FAK	21'030.05		20'600		21'593.60	
3052.00 Personalversicherung	6'542.40		8'600		6'351.00	
3053.00 Unfallversicherung	389.20		400		372.65	
3055.00 Krankenversicherung	2'455.45		2'400		2'362.70	
3090.00 Aus- und Weiterbildung der Behördenmitglieder	0.00		5'000		4'694.00	
3099.01 Behördenanlässe	9'454.78		15'000		22'980.85	
3170.01 Spesenentschädigung	223.85		4'500		4'393.50	
3170.02 Repräsentationskosten	9'653.17		10'000		8'704.35	
3199.00 Verschiedenes	6'154.70		1'500		2'210.86	
Erl. - Nachtragskredit GV 31.10.2024 CHF 2'000 - 2 Beiträge an Apéros von Vereinen, die ihre Versammlungen in der Gemeinde abhielten - Mehrere Arbeitssessen von Gemeindevorstand und Verwaltungsausschuss						
4260.00 Verschiedene Rückerstattungen		13'483.00		15'000		13'184.50
02 Allgemeine Dienste	3'592'843.08	1'250'280.44	2'971'300	1'110'400	3'310'429.83	1'235'779.21
Saldo		2'342'562.64		1'860'900		2'074'650.62
021 Gemeindeverwaltung	2'632'598.05	973'348.29	2'063'900	889'900	2'253'138.91	839'090.34
Saldo		1'659'249.76		1'174'000		1'414'048.57
0210 Gemeindeverwaltung	2'632'598.05	973'348.29	2'063'900	889'900	2'253'138.91	839'090.34
Saldo		1'659'249.76		1'174'000		1'414'048.57
3010.00 Gehälter Verwaltungspersonal	1'159'774.15		1'045'000		957'087.85	
Erl. - Mehrkosten aufgrund von Überschneidungen bei Stellenantritten, Ausbezahlungen von Ferienguthaben, neue HR-Stelle, die nicht budgetiert war						
3050.00 AHV/IV/EO/ALV/FAK	89'735.75		84'400		78'799.55	
3052.00 Personalversicherung	74'468.10		68'500		61'025.40	
3053.00 Unfallversicherung	3'149.75		2'600		2'417.90	
3055.00 Krankenversicherung	17'340.45		16'200		15'228.60	
3090.01 Fortbildungskurse	10'429.47		20'000		7'118.19	
3090.02 Lehrlingsausbildung	2'429.83		4'000		3'913.30	
3091.00 Personalwerbung	127'051.79		2'000		10'508.10	
Erl. - Ausschreibung Gemeindegemeinschreiber (2x) und Leiterin Finanzen						
3099.00 Personalanlässe	30'863.05		26'000		6'104.55	
Erl. - Nachtragskredit Gemeindepräsident. Biathlon Tickets für Mitarbeiter 4'650						
3099.02 Gesundheitsförderung Personal	3'600.00		4'000		2'400.00	
3100.00 Büromaterial und Drucksachen	24'056.05		22'000		31'647.05	
3102.00 Jahresrechnung und Bericht	0.00		0		1'936.00	
3103.00 Zeitungsabo./Zeitschriften	493.00		2'000		1'960.00	
3110.00 Ansch.Mob./Masch./Geräte	4'033.01		2'000		948.95	
Erl. - Ersatz Brieföffnermaschine - Zwei neue Bürostühle						
3112.00 Dienst- und Schutzkleider	2'311.99		0		0.00	
Erl. - Neue Aufteilung im 2024						
3130.01 PC-Gebühren und Bankspesen	4'465.91		9'000		8'876.92	
3130.02 Betreuungskosten/Gebühren	3'400.05		7'000		6'322.45	
3130.04 Kontrollstelle	13'836.80		13'800		13'785.60	
3130.06 Mitgliederbeiträge	9'781.05		8'000		8'679.60	
3130.07 Kanzleigebühren	1'907.90		3'000		3'899.70	
3130.08 Aufenthaltsgebühren/Aufwand	48'209.00		43'500		41'288.65	
3130.09 Archivierung	8'889.15		5'000		95'206.50	
Erl. - Zusatzkosten für CMI-Einführung, die sich als aufwändiger erwies als angenommen						
3130.11 Telefongebühren	10'570.85		13'000		12'393.50	

Erfolgsrechnung

Gemeinde Vaz/Obervaz
Buchungsperiode 2024

Einwohnergemeinde	Rechnung 2024		Budget 2024		Rechnung 2023	
	Aufwand	Ertrag	Aufwand	Ertrag	Aufwand	Ertrag
4210.00 Baupolizeigebühren		58'382.40		120'000		137'073.40
Erl. Gebäudeaufnahmen Geometer höher als erwartet. Kosten Gebäudeaufnahmen werden jeweils von den Bewilligungsgebühren in Abzug gebracht. Anzahl grosser Baugesuche hat abgenommen.						
4250.00 Material und Warenverkäufe		9'404.70		0		0.00
4260.00 Arbeiten für Dritte		100.00		0		0.00
4260.01 Verschiedene Rückerstattungen		1'592.15		2'000		14'893.85
4270.00 Baupolizeibussen		35'100.00		1'500		0.00
Erl. Abschluss eines grossen Strafverfahrens im Zusammenhang mit einem Baugesuch						
4310.00 Eigenleist. für Investitionen		0.00		5'000		0.00
4910.00 Technische Aufsichten		23'700.00		55'000		47'350.66
Erl. Verschiebung Liegenschaftsverwaltung von 0220 zu 0210						
025 Bürgergemeinde Saldo	111'852.70	111'852.70			139'706.46	139'706.46
0250 Bürgergemeinde Saldo	111'852.70	111'852.70			139'706.46	139'706.46
3632.00 Beitrag an Bürgergemeinde	111'852.70		0		139'706.46	
Erl. Neue Vereinbarung mit Bürgergemeinde kam nicht zustande, daher Kostenübernahme zulasten Bodenerlöskonto wie bisher						
4510.01 Entnahme aus Bodenerlöskonto		111'852.70		0		139'706.46
026 Region Saldo	173'128.26	173'128.26	166'800	166'800	158'189.08	158'189.08
0260 Region Saldo	173'128.26	173'128.26	166'800	166'800	158'189.08	158'189.08
3612.01 Beitrag an Region Albula	173'128.26		166'800		158'189.08	
029 Verwaltungsliegenschaften Saldo	91'303.09	36'800.20	98'200	37'000	105'607.00	57'664.50
		54'502.89		61'200		47'942.50
0290 Verwaltungsliegenschaften Saldo	91'303.09	36'800.20	98'200	37'000	105'607.00	57'664.50
		54'502.89		61'200		47'942.50
3101.00 Verbrauchsmaterial	645.61		0		9.00	
3120.01 Energie	13'953.35		12'000		9'984.85	
3120.03 Wasser und Abwassergebühren	3'295.05		3'000		3'171.30	
3120.04 Abfallbeseitigung	2'884.00		1'600		1'760.80	
3134.01 Sachversicherungen	1'741.25		1'600		1'674.75	
3144.00 Gebäudeunterhalt	68'693.83		80'000		83'493.45	
Erl. Der Gebäudeunterhalt ist Schwankungen unterlegen, 2024 etwas tiefer, bewegt sich im Normbereich.						
3199.00 Verschiedenes	90.00		0		512.85	
3910.00 Anteil Personaleinsatz	0.00		0		5'000.00	
4309.00 Verschiedene Rückerstattungen		1'800.20		2'000		1'664.50
4920.05 Anteil Miete EW und Abwasser		35'000.00		35'000		56'000.00
1 ÖFFENTLICHE ORDNUNG UND SICHERHEIT, VERTEIDIGUNG Saldo	1'016'868.88	524'329.59	892'300	723'500	917'619.40	755'788.81
		492'539.29		168'800		161'830.59
11 Öffentliche Sicherheit Saldo	445'871.17	53'722.00	367'700	69'000	350'427.19	64'643.12
		392'149.17		298'700		285'784.07
111 Polizei Saldo	445'871.17	53'722.00	367'700	69'000	350'427.19	64'643.12
		392'149.17		298'700		285'784.07
1110 Gemeindepolizei Saldo	445'871.17	53'722.00	367'700	69'000	350'427.19	64'643.12
		392'149.17		298'700		285'784.07
3010.00 Gehälter Polizeipersonal	196'911.40		197'000		194'053.20	
3010.02 Pikettdienst	15'683.10		15'700		14'725.60	
3050.00 AHV/IV/EO/ALV/FAK	17'105.55		15'900		16'620.80	
3052.00 Personalversicherung	12'214.80		12'300		11'809.80	
3053.00 Unfallversicherung	519.10		500		504.25	
3055.00 Krankenversicherung	3'304.90		3'100		3'211.20	
3090.00 Fortbildungskurse	1'787.81		2'000		593.10	
3091.00 Personalwerbung	0.00		0		0.00	
3099.02 Gesundheitsförderung Personal	300.00		300		300.00	
3100.00 Bürobedarf und Drucksachen	5'860.20		5'500		4'828.67	
3101.00 Verbrauchsmaterialien, Werkzeuge und Geräte	1'140.85		1'000		815.00	
3110.00 Anschaffung Mobilien + Masch.	812.79		1'200		688.70	
3111.00 Anschaffung Fahrzeuge	87'644.00		0		0.00	
Erl. Nachtragskredit GV 05.09.2024 CHF 8'000 für E-Ladestation Das Fahrzeug wurde im Januar 2023 bestellt. Wegen der langen Liefer- und Umbauzeit konnte das Fahrzeug nicht mehr im Jahr 2023 bezahlt werden, sondern erst im 2024. Da bei der Budgetierung 2023 (TCHF 60) noch nicht bestimmt war, dass ein E-Fahrzeug angeschafft wird, wurde der Betrag überschritten.						
3112.00 Uniformierung Polizeipersonal	1'216.80		1'000		2'024.35	
3130.01 Ordnungsdienst/Securitas	79'271.15		90'000		79'294.85	
Erl. Im 2024 fand kein UCI Mountainbike Weltcup statt. Die Tages- und Nachtpatrouillen werden im Voraus eingeteilt. Wenn wenig läuft oder schlechtes Wetter ist, wird die Dauer der Patrouillen der Lage angepasst.						
3130.11 Telefongebühren	1'012.45		800		812.70	

Erfolgsrechnung

Gemeinde Vaz/Obervaz
Buchungsperiode 2024

Einwohnergemeinde	Rechnung 2024		Budget 2024		Rechnung 2023	
	Aufwand	Ertrag	Aufwand	Ertrag	Aufwand	Ertrag
3134.02 Fahrzeugversicherungen	559.24		1'300		661.13	
3150.00 Unterhalt Mobilien u. Maschin.	0.00		500		0.00	
3151.00 Unterhalt Dienstfahrzeug	3'999.95		3'000		3'832.70	
3170.00 Spesenentschädigung	1'045.70		800		690.00	
3199.00 Verschiedenes	3'567.41		2'500		2'377.35	
3900.00 Material-u. Warenbezüge	817.58		2'000		1'616.86	
3910.00 Anteil Personaleinsatz	0.00		500		48.00	
3910.05 EDV-Support (intern)	11'096.39		10'800		10'918.93	
4210.00 Versch.Polizeiamtsgebühren		18'793.50		18'000		12'684.37
4260.00 Einsatz für Dritte		7'518.50		5'000		2'959.30
4270.00 Verschiedene Bussen		17'990.00		14'000		20'939.45
4910.00 Einsatz Gemeindepolizei		9'420.00		32'000		28'060.00
Erl. Im 2024 fand kein UCI Mountainbike Weltcup statt.						
14 Allgemeines Rechtswesen	133'363.24	133'052.56	146'700	345'700	143'161.17	384'453.89
Saldo		310.68	199'000		241'292.72	
140 Allgemeines Rechtswesen	133'363.24	133'052.56	146'700	345'700	143'161.17	384'453.89
Saldo		310.68	199'000		241'292.72	
1400 Allgemeines Rechtswesen	133'363.24	133'052.56	146'700	345'700	143'161.17	384'453.89
Saldo		310.68	199'000		241'292.72	
3130.01 Vermessung und Vermarkung	5'595.80		3'000		397.60	
Erl. Zusätzliche Kontrollmessungen im Zusammenhang mit Baugesuchen.						
3130.02 Gebäudemutation	72'526.20		45'000		62'271.60	
Erl. Gebäudeaufnahmen 2023 teilw. erst im 2024 verrechnet.						
3612.01 Beitrag Zivilstandsamt	37'487.96		54'400		34'033.45	
3612.02 Beitrag Betreibungs- und Konkursamt	17'753.28		44'300		46'458.52	
4240.01 Marktplatzgebühren		270.00		700		680.00
4309.00 Rückerst.Gebäudemutation		72'526.20		45'000		62'271.60
4612.00 Gewinnanteil Grundbuchamt		60'256.36		300'000		321'502.29
Erl. Einnahmen Grundbuchamt sanken von CHF 1.15 Mio auf CHF 990'000. Weniger Geschäfte, weniger Grundpfandrechte, Migration von EDV-Software						
15 Feuerwehr	372'589.97	302'534.38	316'500	279'600	367'861.04	281'719.75
Saldo		70'055.59		36'900		86'141.29
150 Feuerwehr	372'589.97	302'534.38	316'500	279'600	367'861.04	281'719.75
Saldo		70'055.59		36'900		86'141.29
1500 Feuerwehr	372'589.97	302'534.38	316'500	279'600	367'861.04	281'719.75
Saldo		70'055.59		36'900		86'141.29
3010.01 Pauschalentschädigung Kommandanten und Materialwart	7'000.00		7'000		7'000.00	
3010.02 Pikettdienst	16'950.00		15'600		15'600.00	
3010.03 Aufwendungen Kommandanten und Materialwart	49'485.00		18'000		29'287.50	
Erl. Zusätzliche Pikettdienste an Veranstaltungen Mehraufwand durch Einsätze, mehr zu Retablierung und Rapportieren Dementsprechend auch mehr Einnahmen bei Einsätzen						
3010.04 Entschäd. Mannschaftseinsatz	25'447.50		30'000		24'225.00	
3010.05 Entschädigung Uebungsdienst	51'532.50		48'000		58'140.00	
3050.00 AHV/IV/EO/ALV/FAK	4'567.65		4'000		4'518.70	
3053.00 Unfallversicherung	0.00		500		0.00	
3090.01 Aus- und Weiterbildungskurse	25'626.45		28'700		24'453.25	
3099.00 Verschiedenes Mannschaft	13'976.70		10'500		7'945.65	
Erl. Mehrausgaben heben sich durch Verrechnungen auf, Mehreinnahmen Kto. 1500.4260.03						
3100.00 Büromaterial und Drucksachen	669.95		500		1'018.35	
3101.00 Verbrauchsmaterial	660.79		1'300		2'395.60	
3111.01 Ansch.Fz./Masch./Werkz./Geräte	11'111.90		12'000		26'742.00	
3112.00 Uniformierung und Ausrüstung	18'106.10		15'500		12'257.50	
Erl. Mehrausgaben durch Beiträge GVG 25% gedeckt, Kto. 1500.4631.00						
3120.01 Energie Elektro	4'211.80		2'700		3'052.75	
3120.03 Wasser- und Abwassergebühren	1'022.65		900		979.85	
3130.01 Entschädigung Einsatz Dritter	9'240.45		2'000		6'029.05	
Erl. Mehraufwand gedeckt durch Kto. 1500.4260.01						
3130.02 Gebühren Kommunikation EDV	3'705.93		3'000		3'513.65	
3134.01 Sachversicherungen	7'199.95		7'000		7'037.15	
3134.02 Fahrzeugversicherungen	6'003.68		8'000		6'115.27	
3137.00 Strassenverkehrsamt	1'005.15		500		285.15	
3144.00 Unterhalt Feuerwehrmagazine	6'891.25		8'000		4'667.95	
3151.01 Unterhalt Fahrzeuge, Maschinen Werkzeuge und Geräte	62'621.80		40'000		85'048.40	
Erl. Gebundene Ausgabe Autodrehleiter Fr. 26'618.05						
3151.02 Unterhalt Kommunikation EDV	11'117.05		11'000		12'803.70	
3199.00 Verschiedenes	5'804.20		6'000		7'338.65	
3611.00 Brandschutzkontrolle	780.00		10'000		1'040.00	
Erl. Sehr wenige Brandschutzkontrollen						
3900.00 Material und Warenbezüge	2'658.47		2'000		1'827.89	
3910.00 Anteil Personaleinsatz	841.32		1'000		0.00	
3910.05 EDV-Support (intern)	15'116.40		14'800		10'918.93	
3930.00 Energiebezug von Werkhof	9'235.33		8'000		3'619.10	
4200.00 Feuerwehrpflicht-Ersatzabgabe		176'754.35		185'000		178'700.00
4260.01 Rückerstattung Brandeinsätze		42'693.80		15'000		16'430.25
Erl. Mehreinnahmen durch Einsätze, die verrechnet werden konnten.						
4260.02 Einsätze für Dritte		11'030.00		4'500		3'242.75
4260.03 Verschiedene Rückerstattungen		4'927.63		2'000		10'396.75

Erfolgsrechnung

Gemeinde Vaz/Obervaz
Buchungsperiode 2024

Einwohnergemeinde	Rechnung 2024		Budget 2024		Rechnung 2023	
	Aufwand	Ertrag	Aufwand	Ertrag	Aufwand	Ertrag
4270.00 Feuerwehrbussen		0.00		500		0.00
4631.00 Kantonsbeiträge		17'128.60		15'000		15'450.00
4632.00 Beitrag Gemeinde Lantsch/Lenz		50'000.00		50'000		50'000.00
4910.01 Personaleinsatz (intern)		0.00		7'100		6'600.00
4920.01 Fahrzeugeinsatz (intern)		0.00		500		900.00
16 Verteidigung	65'044.50	35'020.65	61'400	29'200	56'170.00	24'972.05
Saldo		30'023.85		32'200		31'197.95
161 Militärische Verteidigung	13'710.00		14'000		13'745.00	
Saldo		13'710.00		14'000		13'745.00
1610 Militärische Verteidigung	13'710.00		14'000		13'745.00	
Saldo		13'710.00		14'000		13'745.00
3632.00 Beitrag an Zweckgemeinschaft regionale Schiessanlage Albula	13'710.00		14'000		13'745.00	
162 Zivile Verteidigung	51'334.50	35'020.65	47'400	29'200	42'425.00	24'972.05
Saldo		16'313.85		18'200		17'452.95
1620 Zivilschutz	51'334.50	35'020.65	47'400	29'200	42'425.00	24'972.05
Saldo		16'313.85		18'200		17'452.95
3000.00 Gemeindeführungsstab	1'200.00		2'000		990.00	
3120.01 Energie	11'845.40		10'000		7'705.30	
3120.03 Wasser- und Abwassergebühren	2'430.30		2'300		2'355.70	
3130.11 Telefongebühren	2'271.95		2'100		1'943.45	
3134.01 Sachversicherungen	426.35		1'000		1'022.20	
3144.00 Unterh.Schutzanlagen/Sirenen	10'668.55		10'000		8'380.35	
3611.00 Fortbildungs- und Kurskosten	21'491.95		19'000		19'028.00	
Erl. Effektive Fortbildungs- und Kurskosten höher als budgetiert						
3910.00 Anteil Personaleinsatz	1'000.00		1'000		1'000.00	
4240.00 Benützungsgbühren		900.00		700		1'244.05
4501.00 Entnahme Spezialfinanzierung		22'691.95		25'000		20'228.00
4630.00 Bundesbeiträge		11'428.70		3'500		3'500.00
2 BILDUNG	6'267'790.99	850'429.53	6'040'900	585'100	6'104'020.63	814'658.74
Saldo		5'417'361.46		5'455'800		5'289'361.89
21 Obligatorische Schule	6'092'883.34	847'056.70	5'796'200	585'100	5'961'100.28	811'461.84
Saldo		5'245'826.64		5'211'100		5'149'638.44
211 Eingangsstufe	476'261.58	66'624.83	451'000	60'000	424'042.64	69'518.27
Saldo		409'636.75		391'000		354'524.37
2110 Kindergarten	476'261.58	66'624.83	451'000	60'000	424'042.64	69'518.27
Saldo		409'636.75		391'000		354'524.37
3020.00 Gehälter Kindergärtnerinnen	388'286.80		364'700		347'348.55	
3050.00 AHV/IV/EO/ALV/FAK	30'824.65		29'500		27'952.25	
3052.00 Personalversicherung	39'042.85		36'700		30'883.55	
3053.00 Unfallversicherung	934.80		900		849.30	
3055.00 Krankenversicherung	5'957.00		5'700		5'412.45	
3090.00 Fortbildungskurse	1'010.00		1'200		1'310.87	
3101.00 Verbrauchsmaterialien	9'026.43		11'000		8'886.17	
3110.00 Anschaffung Mobilien	490.05		500		753.90	
3170.00 Spesenentschädigung	689.00		800		645.60	
4260.00 Diverse Rückerstattungen		3'972.83		0		6'029.62
4631.00 Kantonsbeiträge		62'652.00		60'000		63'488.65
212 Primarstufe	2'146'246.13	375'261.00	2'087'500	200'500	2'010'064.47	336'433.55
Saldo		1'770'985.13		1'887'000		1'673'630.92
2120 Primarstufe	2'146'246.13	375'261.00	2'087'500	200'500	2'010'064.47	336'433.55
Saldo		1'770'985.13		1'887'000		1'673'630.92
3020.00 Gehälter Lehrpersonal	1'726'815.40		1'677'500		1'630'858.60	
3050.00 AHV/IV/EO/ALV/FAK	127'242.65		135'100		119'258.50	
3052.00 Personalversicherung	168'059.65		161'700		145'976.95	
3053.00 Unfallversicherung	3'888.90		4'100		3'758.95	
3055.00 Krankenversicherung	24'385.90		26'100		23'959.95	
3090.00 Fortbildungskurse	23'279.39		10'000		10'721.94	
Erl. Der Schulrat hat am 13.11.2023 aufgrund der Strategieziele "Outdoor Lernen" entschieden, die Ausbildungskosten für CAS im Schuljahr 2024 in Höhe von CHF 7'000 einer Lehrperson zu übernehmen. Aufgrund von Corona, konnte eine Lehrperson ihren Weiterbildungsurlaub nicht im Jahr 2022, sondern erst im Jahr 2024 besuchen und somit CHF 7'700 abrechnen.						
3100.00 Verbrauchsmaterial und Lehrmittel	69'732.24		70'000		72'141.93	
3170.00 Spesenentschädigung	2'842.00		3'000		3'387.65	
4260.00 Diverse Rückerstattungen		1'919.05		0		2'400.00
4260.11 Lohnausgleich nach EO		77'106.90		0		22'879.05
4260.12 Unfallgelder		0.00		0		5'466.30
4260.13 Krankentaggelder		45'446.60		0		80'030.95
4612.01 Beiträge für auswärtige Schüler		15'500.00		15'500		18'500.00

Erfolgsrechnung

Gemeinde Vaz/Obervaz
Buchungsperiode 2024

Einwohnergemeinde	Rechnung 2024		Budget 2024		Rechnung 2023	
	Aufwand	Ertrag	Aufwand	Ertrag	Aufwand	Ertrag
4631.00 Kantonsbeiträge Erl. CHF 18'000 mehr für Deutsch als Zweitsprache CHF 16'000 mehr, da 6 Schüler*innen mehr als im Vorjahr		235'288.45		185'000		207'157.25
213 Oberstufe / Sekundarstufe I	1'407'427.19	175'645.75	1'321'600	127'000	1'532'296.14	178'646.40
Saldo		1'231'781.44		1'194'600		1'353'649.74
2130 Oberstufe / Sekundarstufe I	1'407'427.19	175'645.75	1'321'600	127'000	1'532'296.14	178'646.40
Saldo		1'231'781.44		1'194'600		1'353'649.74
3020.00 Gehälter Lehrpersonal	1'109'978.10		1'044'100		1'213'382.75	
3050.00 AHV/IV/EO/ALV/FAK	80'850.10		83'700		91'646.55	
3052.00 Personalversicherung	95'718.20		95'500		114'369.70	
3053.00 Unfallversicherung	2'569.75		2'600		2'807.65	
3055.00 Krankenversicherung	16'379.40		16'200		17'872.35	
3090.00 Fortbildungskurse	11'542.94		11'000		10'270.25	
3100.00 Verbrauchsmaterial und Lehrmittel	53'686.70		53'000		52'296.64	
3170.00 Spesenentschädigung	1'052.00		1'000		1'300.25	
3632.00 Beitrag Talentschule Erl. Neu 2 Kinder an der Talentschule.	35'650.00		14'500		14'550.00	
3636.00 Beitrag an Lia Rumantscha für Fernunterricht	0.00		0		13'800.00	
4260.00 Diverse Rückerstattungen		509.70		0		0.00
4260.11 Lohnausgleich nach EO		0.00		0		23'167.45
4260.13 Krankentaggelder		43'520.90		0		43'965.15
4612.01 Beitrag für auswärtige Schüler		22'000.00		22'000		0.00
4631.00 Kantonsbeiträge		109'615.15		105'000		111'513.80
214 Musikschulen	124'128.75		111'000		101'125.20	
Saldo		124'128.75		111'000		101'125.20
2140 Musikschulen	124'128.75		111'000		101'125.20	
Saldo		124'128.75		111'000		101'125.20
3612.01 Grundunterricht Musikschule Grischun Central	7'950.00		11'000		8'700.00	
3612.02 Beitrag Musikschule Grischun Central Erl. Kostenverteilung aufgrund Einwohnerzahl und Unterrichtseinheiten. 4.5 Unterrichtseinheiten mehr angefallen.	116'178.75		100'000		92'425.20	
217 Schulliegenschaften	1'160'241.07	99'172.02	1'017'500	83'600	1'109'036.62	93'415.86
Saldo		1'061'069.05		933'900		1'015'620.76
2170 Schulliegenschaften	1'160'241.07	99'172.02	1'017'500	83'600	1'109'036.62	93'415.86
Saldo		1'061'069.05		933'900		1'015'620.76
3010.00 Gehälter Abwartpersonal	241'113.75		229'000		221'783.35	
3010.02 Pikettdienst Erl. Deutlich höhere Vermietung an den Wochenenden sowie Abenden. Dadurch entstehen mehr Piketteinsätze.	6'813.15		3'500		4'999.05	
3050.00 AHV/IV/EO/ALV/FAK	19'062.85		18'400		18'191.85	
3052.00 Personalversicherung	16'052.40		16'200		15'609.60	
3053.00 Unfallversicherung	612.75		600		551.65	
3055.00 Krankenversicherung	3'733.25		3'600		3'514.85	
3090.00 Fortbildungskurse	0.00		0		762.60	
3091.00 Personalwerbung	1'410.00		0		0.00	
3099.02 Gesundheitsförderung Personal	600.00		600		300.00	
3101.01 Verbrauchsmaterial	18'172.82		22'000		25'656.45	
3111.01 Ansch.Mobil./Schul-+Turngeräte	3'238.49		3'500		12'684.10	
3111.02 Anschaff. Maschinen u. Geräte Erl. Bodenreinigungsmaschine für Turnhalle und grosse Flächen in Zorten musste ersetzt werden (CHF 6'685), eine Reparatur war auf Grund des Alters und fehlender Ersatzteile nicht mehr möglich.	9'883.45		3'500		3'105.85	
3112.00 Dienst- und Schutzkleider Erl. Neue Aufteilung im 2024	2'606.80		0		0.00	
3120.01 Energie	56'652.80		55'000		52'406.05	
3120.02 Heizmaterial Schulhaus Vaz Erl. Das alte Gemeindehaus (Haus Laiet) wurde am Wärmeverbund belassen, deshalb sind die Heizkosten deutlich höher ausgefallen.	31'679.85		22'000		17'618.15	
3120.03 Wasser u. Abwassergebühren	11'021.90		10'000		10'571.95	
3120.04 Abfallbeseitigung	3'095.20		4'500		4'427.20	
3120.05 Anteil Heizkosten/Fernwärme Erl. Höhere Tarife und Einführung Grundgebühr	71'245.05		57'000		50'207.91	
3134.01 Sachversicherungen	9'186.05		7'500		5'521.80	
3144.00 Unterhalt der Liegenschaften Erl. -Bei der Sanierung der Heizungsleitungen gab es Komplikationen, kein Durchkommen. Notfallmässig musste die Firma Naf Tech für eine Sandstrahlung und danach Beschichtung der Heizleitungen aufgegeben werden. Mehraufwand CHF 64'000. -Zwingender Ersatz Grundwasserpumpe CHF 6'660. -Mängelbehebung nach periodischer Elektrokontrolle CHF 9'012.	256'089.40		173'000		254'043.79	
3151.00 Unterh.Mob./Schul-+Turngeräte	0.00		0		11'956.65	
3170.00 Spesenentschädigung	1'300.00		1'500		1'207.70	
3300.00 Ordentliche Abschreibungen	385'564.00		377'100		385'564.00	
3900.00 Material- und Warenbezüge	147.41		100		52.46	
3910.00 Anteil Personaleinsatz	10'059.70		8'000		7'399.61	
3920.00 Anteil Maschineneinsatz	900.00		900		900.00	
4260.00 Verschiedene Rückerstattungen		9'363.55		5'000		17'498.00

Erfolgsrechnung

Gemeinde Vaz/Obervaz
Buchungsperiode 2024

Einwohnergemeinde	Rechnung 2024		Budget 2024		Rechnung 2023	
	Aufwand	Ertrag	Aufwand	Ertrag	Aufwand	Ertrag
4260.01 Wärmebezug ab Wärmeverbund Zorten		6'136.35		0		1'500.00
4470.00 Mietzinsen		24'600.00		24'600		24'600.00
4472.00 Benützungsgebühren		18'628.10		20'000		14'991.25
4910.00 Anteil Personaleinsätze		2'187.00		0		918.00
4920.01 Miete Kultursaal		2'052.50		0		1'048.80
4930.01 Anteil Energie MZH		19'000.00		19'000		21'000.00
4930.02 Anteil Verbrauchsmaterial MZH		8'000.00		8'000		8'000.00
4930.03 Abgabe Fernwärme Vaz		9'204.52		7'000		3'859.81
218 Tagesbetreuung	43'283.90	14'238.00	71'900	17'500	37'636.70	15'591.00
Saldo		29'045.90		54'400		22'045.70
2180 Tagesbetreuung	43'283.90	14'238.00	71'900	17'500	37'636.70	15'591.00
Saldo		29'045.90		54'400		22'045.70
3636.00 Tagesstrukturen	43'283.90		71'900		37'636.70	
Erl. Anpassung der Betreuungsgelöhner mit externem Partner. Es gab sehr viele kurzfristige Abmeldungen, sodass Personal nach Hause geschickt wurde. Im neuen Schuljahr werden keine Abmeldungen mehr gewährt.						
4631.00 Kantonsbeitr. Tagesstrukturen		14'238.00		17'500		15'591.00
219 Volksschule Übriges	735'294.72	116'115.10	735'700	96'500	746'898.51	117'856.76
Saldo		619'179.62		639'200		629'041.75
2190 Schulleitung und Schulverwaltung	735'294.72	116'115.10	735'700	96'500	746'898.51	117'856.76
Saldo		619'179.62		639'200		629'041.75
3000.00 Entschädigung Schulrat	10'852.80		10'000		11'770.00	
3010.01 Gehälter Verwaltungspersonal	226'651.25		200'900		237'879.05	
Erl. Nachtragskredit GV 23.05.2024 CHF 13'206						
3050.00 AHV/IV/EO/ALV/FAK	18'809.35		16'100		16'799.05	
3052.00 Personalversicherung	18'124.85		19'400		19'186.55	
3053.00 Unfallversicherung	578.15		600		495.25	
3055.00 Krankenversicherung	3'670.65		3'100		3'144.45	
3090.00 Fortbildung Schulleitung + Schulrat	10'822.45		11'600		8'187.00	
3091.00 Personalwerbung	4'910.85		4'500		4'003.85	
3099.02 Gesundheitsförderung Personal	6'000.00		5'500		5'400.00	
3101.00 Verbrauchsmaterialien	3'457.15		5'000		5'060.35	
3111.01 Schulwerkzeuge	2'025.70		2'200		2'119.85	
3111.02 Ansch.Mobil./Masch./Geräte	3'082.50		3'000		4'064.60	
3111.03 Ansch.Grundschulinstrumente	0.00		1'000		783.20	
3130.03 Schülertransporte	102'368.13		150'300		145'792.49	
Erl. Neu werden die Schülerabos verrechnet, anstatt extra Schülerkurse.						
3130.04 Entschädigung Schulsozialarbeit	23'750.00		30'000		30'000.00	
3130.12 Frankaturen	648.00		700		1'176.35	
3134.03 Schülerunfallversicherung	1'563.00		1'500		1'563.00	
3151.00 Unterh.Mob./Schul-+Turngeräte	4'571.40		4'000		0.00	
3153.00 EDV; allg. Wartung	163'550.74		148'000		141'576.33	
Erl. CMI LehrerOffice Lizenzen für Fachlehrpersonen und Kindergarten CHF 1'000 Migration von eWolke auf Nextcloud CHF 3'000 Neues Beurteilungssystem CHF 10'000						
3170.00 Spesenentschädigung	1'065.30		1'000		1'197.85	
3171.01 Beitrag Lager u. Jugendarbeit	44'957.77		46'000		48'749.67	
Veranstaltungen						
3199.00 Verschiedenes	10'088.28		6'500		6'970.69	
Erl. Schulratsbeschluss vom 10.6.2024: Wenn eine Familie vor dem Stichtag 31.12.den Wohnsitz in die Gemeinde Vaz/Obervaz verlegt, entfällt Schulgeld (dies aufgrund der Steuerpflicht), im 2024 Rückzlg. erfolgt.						
3900.00 Material- und Warenbezüge (intern)	0.00		0		60.00	
3910.00 Personaleinsatz (intern)	720.00		0		0.00	
3910.05 EDV-Support (intern)	15'116.40		14'800		10'918.93	
3920.00 Benutzung Schwimmmanl./Sportz.	50'000.00		50'000		40'000.00	
3920.01 Mieten Infrastruktur	7'910.00		0		0.00	
Erl. Erstmalige interne Verrechnung von Benützung MZH durch Schule						
4260.00 Verschiedene Rückerstattungen		13'398.30		6'000		17'893.76
4260.01 Rückerstattungen Schulbesuche		2'950.00		1'500		1'100.00
4260.13 Krankentaggelder		1'720.20		0		5'912.35
4631.01 Kantonsbeitr. Schulleitung		78'246.00		75'000		75'030.00
4631.02 Kantonsbeitr. Schülertransport		19'800.60		14'000		17'920.65
22 Sonderschulen	110'198.45	3'372.83	172'200	172'200	113'820.35	3'196.90
Saldo		106'825.62		172'200		110'623.45
220 Sonderschulen	110'198.45	3'372.83	172'200	172'200	113'820.35	3'196.90
Saldo		106'825.62		172'200		110'623.45
2200 Sonderschulen	110'198.45	3'372.83	172'200	172'200	113'820.35	3'196.90
Saldo		106'825.62		172'200		110'623.45
3614.00 Beitrag Sonderschulen	110'198.45		172'200		113'820.35	
Erl. 1 Kind mit Autismus ist weggezogen. 1 Kind aus dem Therapiehaus wurde reintegriert in die Primarschule.						
4260.00 Verschiedene Rückerstattungen		3'372.83		0		3'196.90

Erfolgsrechnung

Gemeinde Vaz/Obervaz
Buchungsperiode 2024

Einwohnergemeinde	Rechnung 2024		Budget 2024		Rechnung 2023	
	Aufwand	Ertrag	Aufwand	Ertrag	Aufwand	Ertrag
25	Allgemeinbildende Schulen	64'709.20		72'500		29'100.00
	Saldo		64'709.20	72'500		29'100.00
251	Gymnasiale Maturitätsschulen	64'709.20		72'500		29'100.00
	Saldo		64'709.20	72'500		29'100.00
2510	Gymnasiale Maturitätsschulen	64'709.20		72'500		29'100.00
	Saldo		64'709.20	72'500		29'100.00
3614.01	Beitrag an Untergymnasium	64'709.20		72'500		29'100.00
3	KULTUR, SPORT UND FREIZEIT, KIRCHE	4'958'463.66	2'491'670.38	4'752'600	2'174'100	4'487'755.14
	Saldo		2'466'793.28	2'578'500		2'204'799.62
31	Kulturerbe	58'500.00		58'500		58'500.00
	Saldo		58'500.00	58'500		58'500.00
311	Museen und bildende Kunst	58'500.00		58'500		58'500.00
	Saldo		58'500.00	58'500		58'500.00
3110	Museen und bildende Kunst	58'500.00		58'500		58'500.00
	Saldo		58'500.00	58'500		58'500.00
3635.00	Beitrag Museumsbetrieb	58'500.00		58'500		58'500.00
32	Kultur, übrige	223'600.00	1'504.00-	198'600	200	260'815.99
	Saldo		225'104.00	198'400		260'707.99
321	Bibliotheken	90'000.00		90'000		90'000.00
	Saldo		90'000.00	90'000		90'000.00
3210	Bibliotheken	90'000.00		90'000		90'000.00
	Saldo		90'000.00	90'000		90'000.00
3635.00	Beitrag an Gemeindebibliothek	90'000.00		90'000		90'000.00
329	Kultur, übriges	133'600.00	1'504.00-	108'600	200	170'815.99
	Saldo		135'104.00	108'400		170'707.99
3290	Kultur, übriges	133'600.00	1'504.00-	108'600	200	170'815.99
	Saldo		135'104.00	108'400		170'707.99
3635.01	Beitrag Zauberwald	0.00		0		10'000.00
3635.02	Beitrag Origen 2000	21'600.00		21'600		21'600.00
3635.03	Freilichtspiel "Freistadt der Drei Bünde 2024" Erl. Nachtragskredit GV 25.01.2024 CHF 25'000	25'000.00		0		40'000.00
3636.00	Beitrag a/kult. Ortsvereine	45'000.00		45'000		45'000.99
3636.01	Beitrag an Kultur am Pass	42'000.00		42'000		54'215.00
4250.00	Verkauf Bücher		1'504.00-		200	108.00
34	Sport und Freizeit	4'676'363.66	2'493'174.38	4'495'500	2'173'900	4'168'439.15
	Saldo		2'183'189.28	2'321'600		2'282'847.52
341	Sport	4'101'131.57	2'468'174.38	3'727'400	2'147'900	3'638'675.65
	Saldo		1'632'957.19	1'579'500		2'257'847.52
3410	Lenzerheide Sportzentrum	3'306'103.43	2'243'272.13	2'954'300	1'992'400	2'860'293.71
	Saldo		1'062'831.30	961'900		2'066'525.92
3010.01	Gehälter Betriebspersonal	1'067'667.35		989'000		973'959.35
3010.02	Pikettdienst	14'100.00		15'600		14'871.35
3050.00	AHV/IV/EO/ALV/FAK	83'549.85		79'600		80'266.65
3052.00	Personalversicherung	55'300.40		60'200		55'042.45
3053.00	Unfallversicherung	6'342.90		5'900		6'058.35
3055.00	Krankenversicherung	16'205.70		15'400		15'477.10
3090.00	Fortbildungskurse	9'903.66		10'000		17'625.07
3090.02	Lehrlingsausbildung	6'332.00		0		0.00
	Erl. Kto. erst im 2024 eröffnet, bisherige Kosten auf Kto. 3410.3090.00 verbucht					
3091.00	Personalwerbung	7'546.85		4'000		5'001.07
	Erl. Stellenausschreibungen infolge diverser Abgänge Neue Portrait-Bilder vom Team					
3100.00	Büromaterial und Drucksachen	3'147.79		3'000		6'254.00
3101.01	Wareneink.teilw.f.Wiederverk.	37'771.27		50'000		60'861.73
	Erl. Aufgrund von grossem Vorrat (Bademode) wurde hier auf grössere Mengen an Nachbestellungen verzichtet.					
3101.02	Betriebsmittel und Chemikalien	100'686.39		70'000		59'247.81
	Erl. Grösserer Mittel-Bedarf (Nachholbedarf)					
3101.03	Geräte und Werkzeuge	39'951.95		75'000		22'171.05
	Erl. falsch budgetiert					
3102.00	Publikation und Werbung	11'279.05		15'000		15'441.65
	Erl. Geringere Kosten, da erst durch die neue Betriebsleitung ein Überblick verschafft werden musste.					
3102.01	Events u. Marketing	1'830.55		5'000		530.80
	Erl. Geringere Kosten, da erst durch die neue Betriebsleitung ein Überblick verschafft werden musste.					
3112.00	Dienstkleider	12'097.64		12'000		2'203.30
3120.01	Energie	627'066.35		530'000		560'420.70
	Erl. Deutlich höhere Strompreise, leicht erhöhter Verbrauch					

Erfolgsrechnung

Gemeinde Vaz/Obervaz
Buchungsperiode 2024

Einwohnergemeinde	Rechnung 2024		Budget 2024		Rechnung 2023	
	Aufwand	Ertrag	Aufwand	Ertrag	Aufwand	Ertrag
3120.02 Wärmebezug ab Wärmeverbund Erl. Gemeindevorstandsbeschluss: Erhöhung Beitrag Sportzentrum Höhere Tarife	513'346.60		380'000		254'588.80	
3120.03 Wasser und Abwassergebühren Erl. höhere Gebühren	96'719.80		80'000		91'593.60	
3120.04 Abfallbeseitigung	5'143.00		6'000		4'688.50	
3130.01 Temporäre Arbeitskräfte	0.00		0		1'036.65	
3130.03 PC-Gebühren und Bankspesen	5'368.64		10'000		0.00	
3130.11 Telefongebühren	2'482.18		3'000		2'669.15	
3132.00 Kontrollen	3'411.25		2'000		1'011.30	
3134.01 Sachversicherungen	13'937.23		15'000		13'746.93	
3143.00 Aussenanlagen und Umgebung	3'188.30		8'000		17'683.75	
3144.01 Gebäudeunterhalt Erl. Deutlich zu spüren, dass die Anlage SPZ in die Jahre gekommen ist. Dieser Aufwand wird sich die kommenden Jahre nicht nach unten korrigieren lassen.	179'100.03		165'000		206'364.08	
3144.02 Gebäudeunterhalt Restaurant	8'005.97		11'000		8'808.98	
3149.00 Technischer Unterhalt Erl. Gewisse technische Aufwände konnten nochmals überbrückt werden.	117'290.95		155'000		172'629.34	
3150.00 Unterhalt Büromöbiliar, Maschinen und Geräte	3'200.25		1'500		2'735.30	
3151.01 Unterhalt Betriebsmaschinen und Geräte Erl. Deutlich grösserer Verschleiss, teils altes Inventar.	23'270.20		9'000		12'515.30	
3151.02 Unterhalt Fahrzeuge, Maschinen und Geräte Erl. Teils veraltetes Inventar, das deutlich mehr Aufwand, Reparaturen verursacht.	36'608.80		10'000		14'513.79	
3153.00 EDV-Anlage	12'716.07		20'000		27'087.20	
3170.00 Spesenentschädigung Erl. Aufgrund neuer Bademeister, die erst noch das Brevet machen mussten, gab es hier mehr Spesen. Zudem Mehrkosten Lehrlingsausbildung (Kurse im Unterland, welche Spesen verursacht haben).	7'147.35		2'500		4'694.20	
3199.00 Verschiedenes Erl. Ausserordentlich gebundene Ausgaben, teilweise nicht vorhersehbar.	43'103.27		6'000		37'210.43	
3199.01 Verschiedenes Restaurant	0.00		0		236.95	
3300.00 Ordentliche Abschreibungen	99'522.85		99'500		67'997.80	
3910.05 EDV-Support (intern)	31'760.99		31'100		23'049.23	
4240.01 Eintrittsgebühren (Hallenbad, Wellness, Fitness, Minigolf) Erl. Das Wetter spielt bei diesen Einnahmen immer auch eine Rolle. Zusätzlich könnten auch die neuen TechnoGym-Fitnessgeräte zu Mehreinnahmen geführt haben.		1'658'617.70		1'500'000		1'557'028.30
4240.02 Warenvermietung		15'715.60		15'000		13'838.20
4240.03 Eintrittsgebühren KEB		8'445.50		5'000		14'409.80
4250.00 Warenverkäufe Erl. Durch ein grösseres Lager konnte mehr umgesetzt werden		81'856.30		55'000		66'869.95
4250.01 Beitrag Eintritt für Jugendliche		16'467.30		17'000		16'984.00
4260.00 Verschiedene Rückerstattungen		21'181.68		25'000		30'205.70
4260.11 Lohnausgleich nach EO		0.00		0		7'424.20
4260.12 Unfallgelder		4'220.00		0		68.40
4260.13 Krankentaggelder		0.00		0		1'043.25
4470.00 Pachtzins Restaurant		65'400.00		65'400		65'400.00
4472.01 Mietgeb. Kunsteisbahn/Curling		168'489.00		170'000		183'542.70
4472.02 Mietgeb. Schaukästen Hallenbad		0.00		0		519.65
4472.03 Miet- und Einstellgebühren Erl. Neu: Einnahmen Raummiete Massage		13'029.65		1'000		570.85
4472.04 Reklamen Eishallen		10'288.25		9'000		9'638.15
4472.05 Parkplatzgebühren Erl. Positive Auswirkungen aufgrund Parkplatzkonzept		129'561.15		80'000		58'982.77
4920.01 Konstenanteil Schulen für Schwimmanlagen		50'000.00		50'000		40'000.00
3415 Mehrzweckhalle Saldo	211'717.92	54'283.60	215'600	23'500	223'699.67	42'611.00
		157'434.32		192'100		181'088.67
3010.00 Gehälter Hilfspersonal	71'515.50		77'000		69'787.05	
3050.00 AHV/IV/EO/ALV/FAK	5'450.30		6'000		5'327.00	
3052.00 Personalversicherung	2'718.60		2'800		2'588.40	
3053.00 Unfallversicherung	176.35		500		161.70	
3055.00 Krankenversicherung	1'081.30		1'100		1'029.25	
3090.00 Fortbildungskurse Erl. Nachtragskredit GV 08.08.2024 CHF 9'250, Teil fällt erst im 2025/2026 an	1'789.20		0		0.00	
3112.00 Dienst- und Schutzkleider	1'208.85		0		0.00	
3120.03 Wasser und Abwassergebühren	5'156.30		4'600		4'948.65	
3120.04 Abfallbeseitigung	2'500.00		2'500		2'500.00	
3120.05 Anteil Heizkosten/Fernwärme Erl. Höhere Tarife und Einführung Grundgebühr	30'533.55		24'000		15'150.08	
3130.01 Temporäre Arbeitskräfte	0.00		0		14'304.54	
3134.01 Sachversicherungen	1'162.70		2'700		2'701.30	
3144.00 Gebäudeunterhalt Erl. Ersatz von 3 Fenstermotoren und Reparaturen an Kipfenstern in der MZH CHF 4'800.	45'972.52		40'000		69'448.30	
3151.00 Unterh. Mob./Masch./Geräte	3'141.90		2'500		5'253.40	
3170.00 Spesenentschädigung	28.00		0		0.00	
3300.00 Ordentliche Abschreibungen	10'582.85		23'200		0.00	
3910.00 Anteil Personaleinsatz	1'700.00		1'700		1'500.00	
3930.01 Anteil Energie Schulanlage	19'000.00		19'000		21'000.00	
3930.02 Anteil Verbrauchsmaterial	8'000.00		8'000		8'000.00	
4260.00 Verschiedene Rückerstattungen		395.00		500		2'986.00
4472.00 Benützunggebühren Erl. Deutlich höhere Nutzung der Mehrzweckhalle durch die diversen Vereine. Mehrertrag CHF 13'230.		36'230.60		23'000		39'625.00

Erfolgsrechnung

Gemeinde Vaz/Obervaz
Buchungsperiode 2024

Einwohnergemeinde	Rechnung 2024		Budget 2024		Rechnung 2023	
	Aufwand	Ertrag	Aufwand	Ertrag	Aufwand	Ertrag
4910.00 Anteil Personaleinsatz		5'218.00		0		0.00
Erl. Deutlich höherer Einsatz der Hauswarte für die Reinigung nach den Veranstaltungen, Mehreinnahmen CHF 5'218.						
4920.01 Miete Mehrzweckhalle		12'440.00		0		0.00
Erl. Erstmalige interne Verrechnung von Benützung MZH durch Gemeinde/Schule						
3416 Eisfeld Lenzerheide	307'386.82	107'966.15	304'700	72'000	306'043.01	87'551.85
Saldo		199'420.67		232'700		218'491.16
3010.00 Gehälter	35'243.50		30'000		30'541.15	
Erl. Teils zu zweit im Einsatz, da Mehrbelegung auf dem Eis sowie Ausbau vom Kiosk-Angebot.						
3050.00 AHV/IV/EO/ALV/FAK	2'420.50		2'400		2'102.20	
3052.00 Personalversicherung	0.00		0		286.50	
3053.00 Unfallversicherung	214.15		200		181.70	
3055.00 Krankenversicherung	549.75		500		464.15	
3091.00 Personalwerbung	636.70		500		0.00	
3101.00 Verbrauchsmaterial	4'015.85		600		125.20	
Erl. Mehraufwände per Dezember 2024 aufgrund der neuen W.O.W. Plaza; dadurch auch Mehrverkäufe						
3101.01 Wareneinkauf	12'608.31		10'000		5'422.22	
3102.00 Marketing	0.00		2'000		0.00	
3111.00 Anschaffung Geräte	724.55		1'500		784.95	
3120.01 Energie	38'089.45		30'000		18'456.30	
Erl. Ausbau Kiosk-Angebot; mehrere Geräte im Einsatz (Kaffee, Hot Dog, Kühlschrank, Tiefkühler, etc.). Dadurch auch Mehreinnahmen generiert.						
3120.04 Abfallbeseitigung	2'000.00		2'000		1'600.00	
3143.00 Unterhalt Eisbahn	2'395.85		10'000		0.00	
Erl. weniger unvorhersehbare Aufwände						
3161.00 Miete Eisbahn	169'160.80		165'000		206'086.81	
3199.00 Verschiedenes	3'314.48		10'000		3'312.92	
3910.00 Anteil Personaleinsatz (intern)	36'012.93		40'000		36'678.91	
4240.01 Eintrittsgebühren		60'604.00		47'000		61'780.00
Erl. Dank der neuen W.O.W. Plaza konnten mehr Einnahmen generiert werden.						
4250.01 Beitrag Eintritt für Jugendliche		5'000.00		5'000		5'000.00
4250.02 Warenverkauf		40'064.50		20'000		19'371.50
Erl. Dank der neuen W.O.W. Plaza konnten mehr Einnahmen generiert werden.						
4260.12 Unfallgelder		0.00		0		519.00
4470.00 Pachtzins		0.00		0		881.35
4635.00 Beiträge Dritter		2'297.65		0		0.00
3417 Sportplätze	121'892.31	12'652.50	102'800	10'000	118'398.01	11'158.75
Saldo		109'239.81		92'800		107'239.26
3010.00 Gehälter	0.00		0		9'589.55	
3050.00 AHV/IV/EO/ALV/FAK	0.00		0		752.95	
3052.00 Personalversicherung	0.00		0		252.45	
3053.00 Unfallversicherung	0.00		0		56.95	
3055.00 Krankenversicherung	0.00		0		145.40	
3120.01 Energie	19'056.35		11'000		13'433.75	
Erl. Höhere Tarife						
3120.02 Energie Tennishalle	5'231.00		3'500		2'505.50	
3120.03 Wasser u. Abwassergebühren	0.00		1'100		1'139.70	
3120.05 Anteil Heizkosten Tennishalle	12'444.65		8'000		4'995.78	
Erl. Höherer Tarif plus Einführung Grundgebühr						
3134.01 Sachversicherungen	0.00		1'100		1'118.35	
3143.00 Aussensportpl. ohne Sportzentr.	22'999.15		50'000		37'905.10	
Erl. Aufwand für Unterhalt Kunstrasen und Naturrasen wesentlich tiefer als angenommen.						
3144.00 Unterhalt Tennishalle	1'930.30		5'000		13'535.50	
3144.01 Unterhalt Gebäude Sportplatz	11'170.00		0		0.00	
Erl. Neues Konto ab 01.01.2024 für die Liegenschaften, bisher auf Kto. 3410.3143.00 verbucht						
3300.00 Ordentliche Abschreibungen	10'111.85		10'100		10'078.30	
3910.00 Anteil Personaleinsatz	33'449.01		7'500		17'388.73	
Erl. Neu wird Aufwand Liegenschaften auf diesem Konto verbucht.						
3920.00 Anteil Maschineneinsatz	5'500.00		5'500		5'500.00	
4240.01 Benützunggebühren Sportplätze		12'577.50		10'000		11'158.75
4920.01 Miete Sportplätze (intern)		75.00		0		0.00
3418 Sportwesen allgemein	154'031.09	50'000.00	150'000	50'000	130'241.25	50'000.00
Saldo		104'031.09		100'000		80'241.25
3636.01 Beiträge an Sportvereine mit Jugendorganisationen	148'981.09		150'000		130'241.25	
3910.00 Personaleinsatz	2'950.00		0		0.00	
3920.03 Mieten Infrastruktur	2'100.00		0		0.00	
4501.00 Entnahme aus Zuwendung Paul + Claire Mötteli		50'000.00		50'000		50'000.00
342 Freizeit	575'232.09	25'000.00	768'100	26'000	529'763.50	25'000.00
Saldo		550'232.09		742'100		504'763.50
3420 Wanderwege	486'968.89	486'968.89	682'500	1'000	453'849.85	453'849.85
Saldo				681'500		
3141.01 Allgemeiner Unterhalt	216'515.98		270'000		191'870.67	
Erl. Holzbrücke Sanaspans nicht erstellt, nur Material gekauft, Erstellung im 2025. Planungskosten Wasserfallweg tiefer als erwartet.						

Erfolgsrechnung

Gemeinde Vaz/Oberbaz
Buchungsperiode 2024

Einwohnergemeinde	Rechnung 2024		Budget 2024		Rechnung 2023	
	Aufwand	Ertrag	Aufwand	Ertrag	Aufwand	Ertrag
3141.02 Winterdienst Erl. Kosteneinsparung durch Eigenleistung Werkgruppe mit geeigneter Maschine.	177'672.58		230'000		123'287.82	
3199.00 Verschiedenes	0.00		500		0.00	
3910.00 Anteil Personaleinsatz Erl. Effizienter bedarfsgerechter Personaleinsatz (Sommer+Winter). Zu hoch budgetiert.	40'780.33		130'000		86'691.36	
3920.00 Anteil Maschineneinsatz	52'000.00		52'000		52'000.00	
4260.00 Verschiedene Rückerstattungen		0.00		1'000		0.00
3425 Freizeit allgemein	88'263.20	25'000.00	85'600	25'000	75'913.65	25'000.00
Saldo		63'263.20		60'600		50'913.65
3130.00 Altersveranstaltungen	2'310.00		3'000		3'296.00	
3300.00 Ordentliche Abschreibungen	5'617.65		5'600		5'617.65	
3636.00 Beitrag Betrieb Jugendraum	62'000.00		62'000		57'000.00	
3636.01 Beitrag offenes Freizeitangebot für Kinder Erl. Höhere Kosten vom Jugendraum Tankraum	18'335.55		15'000		10'000.00	
4501.00 Entnahme aus Zuwendung Paul + Claire Mötteli		25'000.00		25'000		25'000.00
4 GESUNDHEIT	2'275'856.70		2'080'900	18'000	3'293'075.51	135'483.10
Saldo		2'275'856.70		2'062'900		3'157'592.41
41 Spitäler, Kranken- und Pflegeheime	2'146'762.45		1'953'000	18'000	3'101'291.31	68'233.10
Saldo		2'146'762.45		1'935'000		3'033'058.21
411 Spitäler	1'328'502.37		1'100'000	1'100'000	2'655'512.32	50'780.40
Saldo		1'328'502.37		1'100'000		2'604'731.92
4110 Spitäler	1'328'502.37		1'100'000	1'100'000	2'655'512.32	50'780.40
Saldo		1'328'502.37		1'100'000		2'604'731.92
3612.01 Beitrag an Spital Thusis Erl. Erhöhter Beitrag aufgrund des hohen Defizits. Eine Sanierung ist im Gange.	1'328'502.37		1'100'000		2'655'512.32	
4612.00 Verschiedene Rückerstattungen		0.00		0		50'780.40
412 Kranken-, Alters- und Pflegeheime	818'260.08		853'000	18'000	445'778.99	17'452.70
Saldo		818'260.08		835'000		428'326.29
4120 Alters- und Pflegeheim Parc	215'855.33		509'600	509'600	103'743.40	103'743.40
Saldo		215'855.33		509'600		103'743.40
3612.00 Defizitbeitrag an Alters- und Pflegeheim Parc Erl. Höhere Auslastung und höhere Taxen als budgetiert	215'855.33		509'600		103'743.40	
4125 Übrige Kranken-, Alters- und Pflegeheime	551'841.05		270'000	18'000	309'919.15	17'452.70
Saldo		551'841.05		252'000		292'466.45
3612.00 Pflegebeiträge an auswärtige Alters- und Pflegeheime Erl. Sehr viele neue Eintritte in auswärtige Alters- und Pflegeheime mit teils sehr hohe Pflegestufen.	311'557.95		80'000		118'529.65	
3612.01 Pflegebeiträge an Alters- und Pflegeheime Parc Erl. Einige neue Eintritte von Einwohnern.	240'283.10		190'000		191'389.50	
4612.00 Rückerstattungen Anteil Pflegebeiträge Erl. Im 2024 gab es keine Rückerstattungen/Verrechnungen mit anderen Gemeinden.		0.00		18'000		17'452.70
4127 Alterswohnungen	50'563.70		73'400	73'400	32'116.44	32'116.44
Saldo		50'563.70		73'400		32'116.44
3131.00 Neubau Seniorenzentrum Lenzerheide Erl. Planung konnte aufgrund hängiger Planungsbeschwerde nicht im gewünschten Rahmen weiterentwickelt werden	37'131.45		60'000		18'684.19	
3300.00 Ordentliche Abschreibungen	13'432.25		13'400		13'432.25	
42 Ambulante Krankenpflege	116'064.10		115'500	115'500	175'810.30	67'250.00
Saldo		116'064.10		115'500		108'560.30
421 Ambulante Krankenpflege	116'064.10		115'500	115'500	116'329.00	116'329.00
Saldo		116'064.10		115'500		116'329.00
4210 Ambulante Krankenpflege	116'064.10		115'500	115'500	116'329.00	116'329.00
Saldo		116'064.10		115'500		116'329.00
3151.00 Unterhalt Geräte und Rettungsmaterial Erl. Unterhalt Defibrillatoren inkl. Strom Valbella und Lain	4'639.65		0		0.00	
3612.01 Beitrag an Spitexverein Albula-Churwalden	105'685.55		108'000		112'338.10	
3612.02 Beitrag an auswärtige Spitexorganisationen	5'238.90		7'000		3'490.90	
3636.00 Beitrag an Samariterverein	500.00		500		500.00	

Erfolgsrechnung

Gemeinde Vaz/Obervaz
Buchungsperiode 2024

Einwohnergemeinde	Rechnung 2024		Budget 2024		Rechnung 2023	
	Aufwand	Ertrag	Aufwand	Ertrag	Aufwand	Ertrag
422 Rettungsdienste Saldo					59'481.30	67'250.00
					7'768.70	
4220 Rettungsdienste Saldo					59'481.30	67'250.00
					7'768.70	
3130.00 Rettungstransporte	0.00		0		41'000.00	
3134.02 Fahrzeugversicherung	0.00		0		356.62	
3137.00 Strassenverkehrsamt	0.00		0		200.30	
3151.00 Unterhalt Krankenwagen	0.00		0		4'068.40	
3160.00 Lokalmieten	0.00		0		1'560.00	
3199.00 Administrativer Aufwand LBB	0.00		0		2'000.00	
3636.01 Beitrag an LBB AG	0.00		0		7'669.90	
3900.00 Treibstoffbezüge Krankenwagen	0.00		0		626.08	
3910.00 Administrativer Aufwand Gemeinde (intern)	0.00		0		2'000.00	
4260.00 Rückerstattungen Transporte		0.00		0		67'250.00
43 Gesundheitsprävention Saldo	13'030.15		12'400		15'973.90	
		13'030.15		12'400		15'973.90
433 Schulgesundheitsdienst Saldo	13'030.15		12'400		15'973.90	
		13'030.15		12'400		15'973.90
4330 Schulgesundheitsdienst Saldo	13'030.15		12'400		15'973.90	
		13'030.15		12'400		15'973.90
3136.01 Schulärztlicher Dienst	5'481.45		5'400		8'463.40	
3136.02 Schulzahnpflege	7'548.70		7'000		7'510.50	
5 SOZIALE SICHERHEIT Saldo	1'073'264.24	482'856.28	911'100	237'500	961'794.35	442'645.15
		590'407.96		673'600		519'149.20
54 Familie und Jugend Saldo	110'070.80	5'866.00	124'000		94'769.35	5'444.00
		104'204.80		124'000		89'325.35
545 Leistungen an Familien Saldo	110'070.80	5'866.00	124'000		94'769.35	5'444.00
		104'204.80		124'000		89'325.35
5451 Kinderkrippen und Kinderhorte Saldo	110'070.80	5'866.00	124'000		94'769.35	5'444.00
		104'204.80		124'000		89'325.35
3611.00 Kinderbetreuung	110'070.80		124'000		94'769.35	
4631.00 Kantonsbeiträge		5'866.00		0		5'444.00
57 Sozialhilfe und Asylwesen Saldo	962'093.44	476'990.28	777'100	237'500	856'294.00	437'201.15
		485'103.16		539'600		419'092.85
572 Wirtschaftliche Hilfe Saldo	287'352.80	62'225.28	301'300	30'000	337'060.35	129'651.15
		225'127.52		271'300		207'409.20
5720 Gesetzliche wirtschaftliche Hilfe Saldo	287'352.80	62'225.28	301'300	30'000	337'060.35	129'651.15
		225'127.52		271'300		207'409.20
3612.00 Beitrag an stationäre Kinderschutzmassnahmen	106'066.70		61'300		76'865.95	
Erl. Es gab kurzfristig neue Kinderschutzmassnahmen.						
3637.00 Unterstützungen	181'286.10		240'000		260'194.40	
Erl. Keine neuen Unterstützungsfälle.						
4260.00 Diverse Rückerstattungen		37'148.60		20'000		107'294.30
Erl. Eine nichtenwartete Rückerstattung erhalten.						
4621.00 Kantonsbeiträge		25'076.68		10'000		22'356.85
Erl. Rückerstattungen von Kinderschutzmassnahmen						
573 Asylwesen Saldo	4'105.55	4'105.55	5'000	5'000	3'989.10	3'989.10
5730 Asylwesen Saldo	4'105.55	4'105.55	5'000	5'000	3'989.10	3'989.10
3611.00 Kosten für Betreuung und Unterbringung der UMF	4'105.55		5'000		3'989.10	
579 Fürsorge, übriges Saldo	670'635.09	414'765.00	470'800	207'500	515'244.55	307'550.00
		255'870.09		263'300		207'694.55
5790 Fürsorge, übriges Saldo	670'635.09	414'765.00	470'800	207'500	515'244.55	307'550.00
		255'870.09		263'300		207'694.55
3020.00 Gehälter	5'545.95		6'000		5'545.95	
3050.00 AHV/IV/EO/ALV/FAK	425.40		500		429.45	
3053.00 Unfallversicherung	12.95		0		13.05	
3055.00 Krankenversicherung	82.20		100		83.00	
3199.00 Verschiedenes	4'468.70		5'000		2'466.30	
3199.01 Aufwendungen aus Karl Diehl Fonds	4'969.85		5'000		3'785.60	
Erl. Nachtragskredit GV 28.11.2024 CHF 1'000						
3199.02 Aufwendungen aus Zuwendungen Paul + Claire Mötteli	1'500.00		1'500		1'500.00	

Erfolgsrechnung

Gemeinde Vaz/Obervaz
Buchungsperiode 2024

Einwohnergemeinde	Rechnung 2024		Budget 2024		Rechnung 2023	
	Aufwand	Ertrag	Aufwand	Ertrag	Aufwand	Ertrag
3199.03 Aufwendungen aus Walter L. Kiep Fonds	13'000.00		0		0.00	
Erl. Beitrag LBB für Ambulanzfahrzeug						
3501.00 Einlage in Karl Diehl Fonds	208'930.15		195'000		296'214.40	
3501.02 Einlage in Zuwendung Paul + Claire Mötteli	183'500.00		0		0.00	
Erl. Im 2024 weitere Zuwendung erhalten (s. Kto. 5790.4390.01)						
3612.00 Regionaler Sozialdienst	111'409.10		112'000		89'958.55	
3612.01 Beitrag an Berufsbeistandschaft	127'317.39		137'700		107'563.90	
3631.00 Integrationsförderung	5'016.40		6'000		4'684.35	
3636.00 Freiwillige Beiträge	4'457.00		2'000		3'000.00	
4260.00 Diverse Rückerstattungen		2'865.00		6'000		6'050.00
4390.00 Zuwendung für Karl Diehl Fonds		200'000.00		200'000		300'000.00
4390.01 Zuwendung für Stiftung Paul + Claire Mötteli		185'000.00		0		0.00
4501.01 Entnahme aus Walter L. Kiep Fonds		12'227.55		0		0.00
4501.02 Entnahme aus Zuwendung Paul + Claire Mötteli		0.00		1'500		1'500.00
4940.00 Interne Zinsverrechnung		14'672.45		0		0.00
Erl. Vom Kanton vorgegebener Zinssatz bei Budgetierung noch nicht bekannt						
59 Soziale Wohlfahrt, übriges Saldo	1'100.00	1'100.00	10'000	10'000	10'731.00	10'731.00
592 Hilfsaktionen Saldo	1'100.00	1'100.00	10'000	10'000	10'731.00	10'731.00
5920 Hilfsaktionen Saldo	1'100.00	1'100.00	10'000	10'000	10'731.00	10'731.00
3636.00 Hilfsaktionen im In-u.Ausland	1'100.00		10'000		10'731.00	
6 VERKEHR Saldo	4'261'895.12	2'344'958.28	4'027'800	1'918'300	3'925'402.60	1'960'930.67
		1'916'936.84		2'109'500		1'964'471.93
61 Strassenverkehr Saldo	4'202'813.57	2'285'876.73	3'949'500	1'840'000	3'878'464.00	1'913'992.07
		1'916'936.84		2'109'500		1'964'471.93
613 Kantonsstrassen Saldo	91'079.00	34'855.45	82'100	32'000	87'689.60	26'302.75
		56'223.55		50'100		61'386.85
6130 Kantonsstrassen Saldo	91'079.00	34'855.45	82'100	32'000	87'689.60	26'302.75
		56'223.55		50'100		61'386.85
3141.01 Unterhalt Kantonsstrassen	0.00		600		835.95	
3141.02 Winterdienst	89'579.00		80'000		85'353.65	
3910.00 Technische Aufsicht	1'500.00		1'500		1'500.00	
4631.00 Erstattung durch Kanton		34'855.45		32'000		26'302.75
615 Gemeindestrassen Saldo	2'240'330.17	676'202.17	1'993'500	438'000	2'045'148.71	473'349.55
		1'564'128.00		1'555'500		1'571'799.16
6150 Gemeindestrassen Saldo	2'019'316.49	23'439.45	1'721'500	23'000	1'816'976.25	25'738.35
		1'995'877.04		1'698'500		1'791'237.90
3111.00 Signalisation u. Markierung	45'728.95		45'000		50'906.10	
3131.00 Projektierung Strassenprojekte	9'893.85		40'000		33'321.65	
Erl. Projektierung teilweise selbst ausgeführt (Voa da Solis / PP La Riva / PP Allod)						
3141.01 Allg.u.ordentl.Strassenunterh.	251'641.85		280'000		263'183.75	
Erl. Rund 10 % tiefere Aufwendungen für Unterhalt						
3141.02 Winterdienst	873'391.90		780'000		794'868.58	
Erl. Höhere Kosten teuerungsbedingt und Mehrkosten für Salzen.						
3199.00 Verschiedenes/Erledigung	0.00		0		2'533.80	
Strassenmutationen						
3300.00 Ordentliche Abschreibungen	247'302.45		251'500		222'223.50	
3910.00 Anteil Personaleinsatz	516'357.49		250'000		374'938.87	
Erl. Mehr Eigenleistungen durch effizienten Einsatz Werkgruppe. Deshalb höhere interne Verrechnung.						
3920.00 Ant.Sachaufw./Masch.-Einsatz	75'000.00		75'000		75'000.00	
4260.01 Verrechnung an Dritte/ Schneeräumungsbeiträge		23'035.00		20'000		19'280.00
4260.03 Verschiedene Rückerstattungen		404.45		3'000		6'458.35
6155 Parkplätze Saldo	118'380.98	652'762.72	128'900	415'000	137'634.00	447'611.20
	534'381.74		286'100		309'977.20	
3111.00 Anschaffung Parkuhren	17'811.65		20'000		32'107.50	
3141.01 Unterhalt Parkplätze	21'514.50		20'000		16'450.20	
3141.02 Winterdienst	67'184.00		60'000		66'386.85	
3151.00 Parkuhren und Unterhalt	7'867.68		10'000		14'407.20	
3160.00 Pachtzins öffentl. Parkplätze	733.90		600		0.00	
3300.00 Ordentliche Abschreibungen	269.25		300		269.25	
3893.00 Einlage in Vorfinanzierung Parkplätze	0.00		15'000		5'013.00	
3910.00 Anteil Personaleinsatz	1'000.00		1'000		1'000.00	
3920.00 Ant.Sachaufw./Masch.-Einsatz	2'000.00		2'000		2'000.00	

Erfolgsrechnung

Gemeinde Vaz/Obervaz
Buchungsperiode 2024

Einwohnergemeinde	Rechnung 2024		Budget 2024		Rechnung 2023	
	Aufwand	Ertrag	Aufwand	Ertrag	Aufwand	Ertrag
4240.00 Parkplatzgebühren		548'306.72		320'000		346'118.20
Erl. Auf den 1.12.23 wurde das neue Parkierungskonzept eingeführt. Der Parktarif wurde von CHF 1.00 auf 1.50 erhöht. Zudem blieben die Parkuhren in der Zwischensaison in Betrieb.						
4260.01 Ersatzabgabe Parkplätze		0.00		15'000		5'013.00
Erl. Keine Ersatzabgaben für Pflichtparkplätze angefallen						
4270.00 Ordnungsbussen über Kanton		104'456.00		80'000		96'480.00
Erl. Auf den 1.12.23 wurde das neue Parkierungskonzept eingeführt. Seither blieben die Parkuhren auch in der Zwischensaison offen. Zudem waren zwischen Weihnachten und Neujahr sehr viele Gäste hier.						
6157 Strassenbeleuchtung	102'632.70		143'100		90'538.46	
Saldo		102'632.70		143'100		90'538.46
3120.01 Energie f. öffentl. Beleuchtung	39'193.55		39'000		34'029.55	
3141.01 Unterhalt Strassenbeleuchtung	16'751.25		45'000		25'422.45	
Erl. weniger Unterhaltsarbeiten als geplant						
3141.02 Weihnachts-Beleuchtung	13'422.78		10'000		3'191.55	
Erl. mehr Weihnachtsbeleuchtungen installiert als bisher						
3300.00 Ordentliche Abschreibungen	7'192.00		9'100		6'017.95	
3910.00 Anteil Personaleinsatz EW	26'073.12		40'000		21'876.96	
Erl. Weniger Unterhaltsarbeiten als geplant						
619 Werkbetrieb	1'871'404.40	1'574'819.11	1'873'900	1'370'000	1'745'625.69	1'414'339.77
Saldo		296'585.29		503'900		331'285.92
6190 Werkbetrieb	1'871'404.40	1'574'819.11	1'873'900	1'370'000	1'745'625.69	1'414'339.77
Saldo		296'585.29		503'900		331'285.92
3010.01 Gehälter Betriebspersonal	1'164'724.80		1'094'000		1'097'449.85	
3010.02 Pikettdienst	15'300.00		15'600		14'900.00	
3050.00 AHV/IV/EO/ALV/FAK	83'876.25		87'500		78'928.05	
3052.00 Personalversicherung	60'716.85		62'900		59'032.00	
3053.00 Unfallversicherung	6'645.90		6'500		6'274.70	
3055.00 Krankenversicherung	16'975.60		16'900		16'029.55	
3090.00 Fortbildungskurse	11'257.87		5'000		3'956.32	
Erl. Zusätzlicher Baumaschinenkurs für zwei Mitarbeiter Werkgruppe						
3091.00 Personalwerbung	0.00		2'000		2'020.50	
3099.00 Verschiedenes	141.00		400		154.80	
3099.02 Gesundheitsförderung Personal	1'500.00		900		1'200.00	
3101.01 Verbrauchsmaterial, Treibstoffe	154'437.68		170'000		109'584.64	
Schmiermittel, Pneus, Rein-stoff						
3101.02 Werkzeuge u. Geräte	24'594.10		22'000		5'038.85	
3112.00 Dienst- u. Schutzkleider	37'674.73		50'000		9'899.25	
Erl. Neue Aufteilung im 2024						
3120.01 Energie	7'339.45		8'500		6'745.40	
3120.02 Heizmaterialien	30'200.50		26'000		34'796.05	
Erl. Heizöl Einkaufspreis war sehr hoch						
3120.03 Wasser u. Abwassergebühren	2'163.55		2'100		2'093.55	
3120.04 Abfallbeseitigung	2'000.00		2'000		2'000.00	
3130.11 Telefongeb./Funkbewilligung	240.00		300		405.60	
3134.01 Sachversicherungen	1'128.15		1'100		1'085.05	
3134.02 Fahrzeugversicherungen	17'547.78		16'000		15'492.18	
3137.00 Strassenverkehrsamt	6'700.90		7'000		7'254.40	
3144.00 Gebäudeunterhalt	16'638.45		20'000		28'284.95	
3151.01 Unterhalt Fahrzeuge/Maschinen	63'137.80		105'000		91'043.05	
Erl. Ersatz von Fahrzeugen bewirkt tiefere Unterhaltskosten. Kleinere Reparaturen werden in Eigenleistungen erledigt, was Kosten spart.						
3151.02 Mieten Fahrzeuge u. Geräte	518.90		6'000		9'519.05	
3160.00 Lokalmieten	12'000.00		12'000		12'000.00	
3170.00 Spesenentschädigung	7'705.95		9'500		9'074.80	
3199.00 Verschiedenes	35.47		300		727.00	
3300.00 Ordentliche Abschreibungen	105'566.00		104'000		90'251.10	
3910.00 Anteil Personaleinsatz	1'500.30		1'500		8'137.80	
3910.05 EDV-Support (intern)	19'136.42		18'900		22'247.20	
4250.00 Material und Warenverkäufe		9'732.80		10'000		5'924.95
4260.01 Arbeiten für Dritte		40'782.10		50'000		41'890.25
Erl. Frühes Saisonende Langlauf Parpan, deshalb kleinerer Aufwand und kleinerer Ertrag.						
4260.02 Verschiedene Rückerstattungen		20'935.00		30'000		22'560.45
4260.03 Wärmelieferung Kant. Stützpunkt		8'353.70		9'000		8'011.40
4260.12 Unfallgelder		0.00		0		9'001.80
4260.13 Krankentaggelder		53'325.05		0		56'244.85
4310.00 Eigenleist. für Investitionen		0.00		500		0.00
4470.00 Mietzinsen Werkhof		36'600.00		37'000		36'600.00
4900.00 Material- und Warenabgabe		16'501.41		14'600		14'155.79
4910.00 Einsatz Baugruppe		1'057'553.72		889'600		904'531.18
Erl. Nicht budgetierte interne Verrechnungen für Mitarbeiterinnen Liegenschaften.						
4920.00 Maschinen u. Fahrzeugeinsatz		321'800.00		321'300		311'800.00
4930.00 Energieabgabe an Feuerwehr		9'235.33		8'000		3'619.10

Erfolgsrechnung

Gemeinde Vaz/Obervaz
Buchungsperiode 2024

Einwohnergemeinde	Rechnung 2024		Budget 2024		Rechnung 2023		
	Aufwand	Ertrag	Aufwand	Ertrag	Aufwand	Ertrag	
64	Nachrichtenübermittlung	59'081.55	59'081.55	78'300	78'300	46'938.60	46'938.60
	Saldo						
640	Nachrichtenübermittlung	59'081.55	59'081.55	78'300	78'300	46'938.60	46'938.60
	Saldo						
6400	Glasfasernetz	59'081.55	59'081.55	78'300	78'300	46'938.60	46'938.60
	Saldo						
3131.00	Konzept	0.00		5'000		0.00	
	Erl. Konzept wurde nicht erstellt						
3143.00	Betrieblicher Unterhalt	27'432.50		20'000		13'866.35	
	Erl. externe Leistungen eingekauft, da intern keine Ressourcen						
3300.00	Ordentliche Abschreibungen	18'320.25		19'000		15'699.15	
3910.00	Anteil Personaleinsatz	0.00		12'500		0.00	
3940.00	Interne Zinsverrechnung	13'328.80		21'800		17'373.10	
4240.00	Benützungsgebühren		22'778.20		20'000		25'010.85
4510.00	Entnahme Spezialfinanzierung		36'303.35		58'300		21'927.75
7	UMWELTSCHUTZ UND RAUMORDNUNG	9'316'872.40	6'750'754.00	6'065'800	5'266'100	4'969'521.04	4'452'106.75
	Saldo		2'566'118.40		799'700		517'414.29
71	Wasserversorgung	1'241'693.43	1'241'693.43	1'323'600	1'323'600	1'129'120.03	1'129'120.03
	Saldo						
710	Wasserversorgung	1'241'693.43	1'241'693.43	1'323'600	1'323'600	1'129'120.03	1'129'120.03
	Saldo						
7101	Wasserversorgung	1'088'813.53	1'088'813.53	1'161'200	1'161'200	1'041'856.99	1'041'856.99
	Saldo						
3010.01	Gehälter Betriebspersonal	353'181.95		350'000		324'936.40	
3010.02	Pikettdienst	7'800.00		7'500		5'900.00	
3050.00	AHV/IV/EO/ALV/FAK	28'131.35		28'200		26'559.95	
3052.00	Personalversicherung	33'543.75		24'100		22'209.20	
3053.00	Unfallversicherung	1'834.85		2'100		1'728.50	
3055.00	Krankenversicherung	5'459.95		5'400		5'131.00	
3090.00	Fortbildungskurse	3'735.87		5'000		3'858.65	
3099.02	Gesundheitsförderung Personal	0.00		1'000		0.00	
3100.00	Büromaterial und Drucksachen	0.00		7'000		0.00	
3101.01	Anlagen-u.Installat'Material	10'713.90		14'000		11'572.00	
3101.02	Werkzeuge u. Geräte	8'435.25		11'000		8'313.05	
3101.03	Verbrauchsmaterial, Treibstoffe	1'445.42		4'000		1'063.80	
	Schmiermittel, Pneus, Rein-stoff						
3101.11	Wasserbezugskosten Dritte	16'952.10		18'000		16'482.95	
3111.00	Anschaffung Fahrzeuge	0.00		0		48'422.45	
3112.00	Dienst- und Schutzkleider	10'216.27		15'000		3'330.00	
3120.01	Energie	55'509.28		65'000		46'512.91	
3130.03	Wasserproben	16'973.00		20'000		17'485.50	
3130.04	Verbandsbeiträge	1'117.30		3'000		1'126.00	
3130.05	Landesinformationssystem	33'656.30		35'000		30'886.63	
3130.11	Telefongebühren	4'536.75		4'300		3'847.20	
3130.12	Frankaturen	296.00		300		289.00	
3132.00	Erarbeitung Wasserstrategie	0.00		20'000		0.00	
	Erl. Es wurde keine Wasserstrategie erarbeitet						
3134.01	Sachversicherungen	1'886.34		2'600		1'814.26	
3134.02	Fahrzeugversicherungen	2'569.98		3'000		3'310.78	
3137.00	Strassenverkehrsamt	954.95		1'200		1'003.10	
3142.00	Unterh.Reservoir+Leitungs-Netz	281'117.05		300'000		267'624.40	
	Erl. Es ist etwas weniger Aufwand beim Unterhalt angefallen (Leitungsumlegungen/Defekte) und es wurde intern mehr gemacht.						
3149.01	Unterhalt Leitsystem und	22'398.75		27'000		23'414.00	
	Wartungsverträge						
3151.00	Unterhalt Fahrzeuge	5'633.05		3'000		4'263.80	
	Erl. Gebunde Kosten aufgrund unerwarteter Reparaturen						
3160.00	Baurechtz.Pumpwerk Val Sporz	1'155.20		1'000		1'051.55	
3170.00	Spesenentschädigung	1'633.80		1'500		1'068.60	
3181.00	Abschreibung	121.10		0		383.28	
	Forderungsverluste						
3199.00	Verschiedene Unkosten	0.00		400		539.40	
3199.08	Vorsteuerkürzung MWST	7'056.63		0		4'972.75	
3300.00	Ordentliche Abschreibung	75'098.95		82'200		73'946.15	
3900.00	Material- und Warenbezüge	2'936.72		3'500		2'850.34	
3910.00	Anteil Personaleinsatz	419.94		5'500		5'618.44	
3910.05	EDV-Support (intern)	21'229.13		20'400		15'764.40	
3990.00	Pumpenergie	71'062.65		70'000		54'576.55	
4240.01	Wasserbezugsgebühren		706'604.65		640'000		690'334.65
4260.01	Installationen/Revisionen		40'297.00		35'000		64'705.35
4260.02	Energievergütung		127'408.37		85'000		106'015.75
	Erl. Aufgrund viel mehr Quellschüttung ist die Produktion der Trinkwasserkraftwerke gestiegen						
4260.03	Verschiedene Rückerstattungen		8'266.65		20'000		1'020.05
	Erl. Weniger Rückerstattung (Beiträge GVG)						
4260.04	Rückerstattung Beschneigung		16'057.85		25'000		16'747.70
4310.00	Eigenleist. für Investitionen		30'113.83		25'000		22'164.56
4510.00	Entnahme aus		68'154.49		241'200		54'600.77
	Spezialfinanzierung						
	Erl. Entspricht Saldo Funktion 7101						
4631.00	Kantonsbeiträge		17'056.00		15'000		15'941.00
4910.00	Einsatz Betriebspersonal		60'191.59		75'000		70'327.16
	Erl. Mehrleistung aufgrund div. Projekte						

Erfolgsrechnung

Gemeinde Vaz/Obervaz
Buchungsperiode 2024

Einwohnergemeinde	Rechnung 2024		Budget 2024		Rechnung 2023	
	Aufwand	Ertrag	Aufwand	Ertrag	Aufwand	Ertrag
4940.00 Interne Zinsverrechnung Erl. Vom Kanton vorgegebener Zinssatz bei Budgetierung noch nicht bekannt		14'663.10		0		0.00
7105 Wasserversorgung für Beschneigung Saldo	152'879.90	152'879.90	162'400	162'400	87'263.04	87'263.04
3120.01 Vergütung WV Energie und Ausfälle	16'057.85		25'000		16'747.70	
3134.01 Haftpflichtversicherung	500.00		1'000		1'000.00	
3144.01 Unterhalt Anlagen	119'428.92		120'000		52'482.49	
3160.00 Baurechtszins Speichersee Valos	4'810.35		4'200		4'397.50	
3910.00 Personaleinsatz	4'929.53		5'000		3'878.00	
3940.05 Darlehenszinsen an Gemeinde	7'153.25		7'200		8'757.35	
4260.00 Rückerstattungen Bergbahnen		145'726.65		155'200		78'505.69
4450.00 Darlehenszins		7'153.25		7'200		8'757.35
72 Abwasserbeseitigung Saldo	1'845'281.80	1'845'281.80	2'278'000	2'278'000	1'773'748.32	1'773'748.32
720 Abwasserbeseitigung Saldo	1'845'281.80	1'845'281.80	2'278'000	2'278'000	1'773'748.32	1'773'748.32
7201 Abwasserbeseitigung Saldo	1'845'281.80	1'845'281.80	2'278'000	2'278'000	1'773'748.32	1'773'748.32
3010.01 Gehälter Betriebspersonal	480'829.75		536'000		425'202.50	
3010.02 Pikettdienst	6'000.00		7'500		4'400.00	
3050.00 AHV/IV/EO/ALV/FAK	38'965.35		42'900		34'949.80	
3052.00 Personalversicherung	30'435.95		37'300		29'254.70	
3053.00 Unfallversicherung	2'721.55		3'200		2'429.35	
3055.00 Krankenversicherung	7'552.90		8'300		6'752.30	
3090.00 Fortbildungskurse	15'661.72		20'000		7'401.30	
3091.00 Personalwerbung	2'733.10		5'000		0.00	
3099.00 Verschiedenes	2'065.20		900		2'324.25	
3099.02 Gesundheitsförderung Personal	555.05		1'200		728.35	
3100.00 Büromaterial und Drucksachen	3'208.80		3'000		942.40	
3101.01 Anlagen-/Installationsmaterial	14'091.19		20'000		19'843.26	
3101.02 Chemikalien ARA Canius Erl. Mehr Chemikalien benötigt als budgetiert.	47'817.40		28'000		40'599.68	
3101.03 Reinigungsmaterialien	1'258.20		1'500		161.15	
3101.04 Verbrauchsmaterial	8'923.81		15'000		16'182.19	
3101.05 Chemikalien ARA Faschas	5'675.23		2'000		4'234.80	
3111.01 Anschaffung Mobilien, Maschinen Fahrzeuge, Geräte Kanalisation	23'325.55		31'000		20'027.15	
3112.00 Dienst- und Schutzkleider Erl. Neue Aufteilung im 2024	7'157.60		20'000		142.00	
3120.01 ARA Canius-Heidseepumpen/Ener.	85'635.85		85'000		68'525.25	
3120.06 Energie ARA Canius	38'492.74		40'000		33'711.25	
3120.07 Energie ARA Faschas	12'515.40		12'000		9'355.35	
3120.08 Wasser-/Abwasserg.ARA Canius	4'758.80		4'500		4'575.40	
3120.09 Wasser-/Abwasserg.ARA Faschas	469.30		500		456.25	
3120.10 Abfallbeseitigung ARA Canius	9'891.05		15'000		15'123.85	
3120.11 Abfallbeseitigung ARA Faschas	1'155.20		1'500		284.10	
3130.04 Kanalunterhalt Privatleitungen Erl. Weniger defekte Leitungen als angenommen. Annahmen basieren jeweils vom Vorjahr.	154'935.20		250'000		186'362.40	
3130.05 Schlammabseigt. ARA Canius Erl. Gebunde Kosten / mehr Schlamm	56'850.45		50'000		56'109.55	
3130.06 Schlammabseigt. ARA Faschas Erl. Gebunde Kosten / mehr Schlamm	26'854.20		14'000		12'952.85	
3130.07 Landesinformationssystem	74'217.65		80'000		66'683.49	
3130.08 Lizenzkosten Auslesung Wasserzähler	8'319.45		15'000		15'257.81	
3130.11 Telefongebühren	1'415.50		1'700		1'680.90	
3130.12 Frankaturen	319.00		400		398.95	
3132.00 Projektierungen Kanalnetz Erl. Viele Projektierungen selber gemacht	5'772.25		40'000		17'697.05	
3134.01 Sachversicherungen	2'821.50		3'000		2'427.05	
3134.02 Fahrzeugversicherungen	2'478.00		1'600		1'315.73	
3137.00 Strassenverkehrsamt	1'845.55		1'700		1'917.15	
3137.01 Bundesbeiträge	24'633.00		25'000		25'119.00	
3143.01 Unterhalt Kanalnetzanlagen Erl. Aufwand für Erneuerungen an Gemeindeleitungen weniger als angenommen, Referenz ist Vorjahr. Weniger Leitungsverlegungen, weniger Belagsflicke.	137'129.95		260'000		116'344.15	
3143.02 Reinigung Kanalnetzanlagen Erl. Weniger allgemeine Spülarbeiten als angenommen. Jahresspülung entspricht +/- dem Budget	83'171.10		110'000		94'573.85	
3143.03 Unterhalt öffentliche Gewässer Erl. Wenige Unwetterschäden an den Bächen	11'512.85		45'000		3'088.80	
3144.01 Unterhalt ARA Canius Erl. Diverse zusätzliche Unterhaltsarbeiten Elektro und Ersatz Grundfosspumpen.	31'124.50		15'000		9'060.85	
3144.02 Unterhalt ARA Faschas	6'659.35		5'000		4'517.75	
3151.01 Unterhalt "ARA Canius/Faschas" Mobilien/Maschinen/Geräte Erl. Gebunde Kosten aufgrund unerwarteter Reparaturen	37'507.81		32'000		34'089.55	
3151.03 Unterhalt Fahrzeug	5'929.80		5'000		7'778.95	
3170.00 Spesenentschädigung	1'663.10		2'800		2'046.60	
3181.00 Abschreibung Forderungsverluste	208.90		0		995.70	
3199.00 Verschiedenes, Laborgebühren	2'489.00		3'500		4'553.05	
3199.08 Vorsteuerkürzung MWST	6'120.55		2'000		5'716.65	

Erfolgsrechnung

Gemeinde Vaz/Oberbaz
Buchungsperiode 2024

Einwohnergemeinde	Rechnung 2024		Budget 2024		Rechnung 2023	
	Aufwand	Ertrag	Aufwand	Ertrag	Aufwand	Ertrag
3300.00 Ordentliche Abschreibungen	171'206.15		176'800		160'153.05	
3510.00 Einlage in Spezialfinanzierung	0.00		0		26'716.24	
3900.00 Material- u. Warenbezüge	1'235.40		1'500		1'419.22	
3910.00 Anteil Personaleinsatz	2'292.10		4'000		2'022.30	
3910.05 EDV-Support (intern)	35'781.00		35'100		25'881.30	
3920.05 Anteil Miete Gemeindehaus	14'000.00		14'000		14'000.00	
3940.00 Interne Zinsverrechnung	84'891.80		142'600		125'261.75	
Erl. Vom Kanton vorgegebener Zinssatz bei Budgetierung noch nicht bekannt						
4240.00 Abwassergebühren		1'358'359.45		1'330'000		1'351'909.90
4260.01 Kanalunterhalt Privatleitungen		165'635.35		250'000		187'232.40
Erl. Nicht ausgeführte Projekte						
4260.02 Installationen/Revisionen		1'246.70		1'000		1'034.80
4260.03 Klärschlammannahme		8'215.45		7'000		7'932.15
4260.04 Energievergütung BHKW		8'817.15		45'000		45'868.70
Erl. falsch budgetiert						
4260.05 Verschiedene Rückerstattungen		4'322.75		8'000		9'470.75
4310.00 Eigenleist. für Investitionen		95'261.41		100'000		101'264.80
4510.00 Entnahme Spezialfinanzierung		90'246.33		452'000		0.00
Erl. Entspricht Saldo Funktion 7201						
4910.00 Einsatz Betriebspersonal		42'114.56		15'000		14'458.27
Erl. Mehrleistung aufgrund div. Projekte						
4990.00 Pumpleistung EWZ		71'062.65		70'000		54'576.55
73 Abfallwirtschaft	1'245'326.48	3'334'277.48	1'314'500	1'314'500	1'192'674.56	1'192'674.56
Saldo	2'088'951.00					
730 Abfallwirtschaft	1'245'326.48	3'334'277.48	1'314'500	1'314'500	1'192'674.56	1'192'674.56
Saldo	2'088'951.00					
7301 Abfallwirtschaft	1'245'326.48	1'245'326.48	1'314'500	1'314'500	1'192'674.56	1'192'674.56
Saldo						
3111.00 Einricht.Kehrichtsammelstellen Hütten und Container	81'088.10		140'000		45'909.85	
Erl. Planung Entwässerung Grüngutdeponie Canius und Alltasten-Voruntersuchung sind wesentlich günstiger als erwartet.						
3130.01 Abfuhr/Verbrennung/Verwertung	395'839.65		470'000		389'544.10	
Erl. Zu hoch budgetiert. Aufwand entspricht in etwa dem Vorjahr.						
3130.02 Spezialabfallbeseitigung	512'723.26		470'000		498'706.21	
3130.03 Aufwand für Gebührenmarken	15'170.63		8'000		8'485.76	
Erl. Grosse Lieferung von Kehrichtsäcken anfangs und Ende Jahr (Abrenzung).						
3130.12 Frankaturen	296.00		400		288.95	
3140.00 Unterhalt	19'124.75		20'000		14'100.55	
3181.00 Abschreibung	281.80		0		544.75	
Forderungsverluste						
3199.00 Verschiedenes	1'183.30		2'000		1'174.60	
3300.00 Ordentliche Abschreibungen	20'596.70		25'000		20'013.25	
3510.00 Einlage Spezialfinanzierung	0.00		0		37'483.91	
3612.00 Beitrag Reg. Sammelstelle	11'910.90		17'100		6'500.00	
3910.00 Anteil Personaleinsatz	180'111.39		155'000		162'922.63	
Erl. Interner Aufwand für Aufräumen von Abfallsammelstellen. Zu tief budgetiert.						
3920.00 Maschineneinsatz	7'000.00		7'000		7'000.00	
4240.00 Abfallbeseitigungsgebühren		1'177'323.76		1'100'000		1'127'328.90
4260.00 Verschiedene Rückerstattungen		61'031.06		200'000		65'145.66
Erl. Falsch budgetiert. Ertrag in etwa im Rahmen des Vorjahres.						
4270.00 Strafmassnahmen		200.00		200		200.00
4510.00 Entnahme Spezialfinanzierung		2'133.96		14'300		0.00
4940.00 Interne Zinsverrechnung		4'637.70		0		0.00
7302 Kehrichtverbrennungsanlagen (Betrieb)		2'088'951.00				
Saldo	2'088'951.00					
4460.00 Finanzertrag von öffentlichen Unternehmungen		5'951.00		0		0.00
Erl. Dotationskapitalverzinsung GEVAG						
4841.00 Buchmässige ausserordentliche Finanzerträge		2'083'000.00		0		0.00
Erl. Neue Rechtsform GEVAG ab 01.01.2021. Dotationskapital war bisher nicht aktiviert (rein buchhalterische Anpassung ohne Geldfluss)						
74 Verbauungen	4'344'699.52		380'100	5'000	101'623.10	3'365.00
Saldo		4'344'699.52		375'100		98'258.10
741 Gewässerverbauungen	4'344'699.52		380'100	5'000	101'623.10	3'365.00
Saldo		4'344'699.52		375'100		98'258.10
7410 Stauanlagen Heidsee	4'341'996.82		375'100	5'000	94'786.50	3'365.00
Saldo		4'341'996.82		370'100		91'421.50
3132.00 Honorare	318'057.44		350'000		67'797.95	
Erl. Weniger Aufwand Projekt						
3134.01 Sachversicherungen	0.00		100		0.00	
3143.00 Unterhalt Heidseeanlagen	9'305.27		15'000		22'307.65	
Erl. Weniger Aufwand wegen Projekt Erbeben und Hochwassersicherheit						
3893.00 Einlagen in Vorfinanzierungen des Eigenkapitals	4'000'000.00		0		0.00	
Erl. Vorstandsbeschluss vom 20.03.2025						
3910.00 Anteil Personaleinsatz	14'634.11		10'000		4'680.90	
4631.00 Kantonsbeiträge		0.00		5'000		3'365.00

Erfolgsrechnung

Gemeinde Vaz/Obervaz
Buchungsperiode 2024

Einwohnergemeinde	Rechnung 2024		Budget 2024		Rechnung 2023	
	Aufwand	Ertrag	Aufwand	Ertrag	Aufwand	Ertrag
7411 Sanaspans- und Heidbach	2'702.70		5'000		1'960.65	
Saldo		2'702.70		5'000		1'960.65
3143.00 Unterhalt	2'702.70		5'000		1'960.65	
7412 Kriechzone Zorten					4'875.95	
Saldo						4'875.95
3143.00 Unterhalt	0.00		0		4'875.95	
77 Übriger Umweltschutz	531'157.45	329'501.29	532'500	335'000	630'898.38	353'198.84
Saldo		201'656.16		197'500		277'699.54
771 Friedhof und Bestattung	124'071.70	32'960.91	92'600	7'000	266'334.02	51'538.60
Saldo		91'110.79		85'600		214'795.42
7710 Friedhof und Bestattung	124'071.70	32'960.91	92'600	7'000	266'334.02	51'538.60
Saldo		91'110.79		85'600		214'795.42
3000.00 Friedhofkommissionen	498.75		1'000		367.50	
3010.00 Entsch. Friedhofgärtner	36'773.45		25'700		37'823.70	
Erl. Das Pensum der Friedhofgärtnerin Lenzerheide wurde im Laufe des Jahres aufgrund des Arbeitsanfalls von 20 % auf 35 % erhöht.						
3050.00 AHV/IV/EO/ALV/FAK	2'810.05		2'000		3'007.25	
3052.00 Personalversicherung	410.00		0		742.65	
3053.00 Unfallversicherung	212.50		200		227.30	
3055.00 Krankenversicherung	542.95		400		581.05	
3101.00 Bepflanzungen und übrige Verbrauchsmaterialien	1'105.00		2'000		1'469.55	
3120.01 Energie	7'853.40		8'000		6'626.40	
3120.03 Wasser- u. Abwassergebühren	460.35		400		445.45	
3120.04 Abfallbeseitigung	800.00		800		500.00	
3130.00 Bestattungswesen/Grabaushub	0.00		1'500		456.00	
3134.01 Sachversicherungen	302.05		500		474.85	
3143.00 Baulicher Unterhalt	21'645.45		30'000		140'825.25	
Erl. Friedhof Zorten: Metallgeländer auf Ostmauer zurückgestellt.						
3144.00 Gebäudeunterhalt	661.35		0		1'860.45	
3151.00 Unterh.Masch/Werkzeuge/Geräte	72.10		500		0.00	
3170.00 Spesenentschädigung	20.00		200		130.00	
3199.00 Verschiedenes	0.00		0		236.75	
3300.00 Ordentliche Abschreibungen	8'554.30		8'500		8'554.30	
3636.00 Beitrag an Kath. Kirchgemeinde (Kirchtürme, Geläut)	0.00		0		51'000.00	
3910.00 Anteil Personaleinsatz	40'450.00		10'000		10'105.57	
Erl. Neu wird Aufwand für Reinigung intern verrechnet.						
3920.00 Maschineneinsatz	900.00		900		900.00	
4240.00 Dienstleist.-u. Benutzungsgeb.		14'600.00		7'000		18'400.00
4501.00 Entnahme aus Fonds		18'360.91		0		33'138.60
Erl. 1 von 2 Fonds aufgebraucht, daher tiefere Entnahme als VJ						
779 Umweltschutz, übriges	407'085.75	296'540.38	439'900	328'000	364'564.36	301'660.24
Saldo		110'545.37		111'900		62'904.12
7790 Umweltschutz, übriges	407'085.75	296'540.38	439'900	328'000	364'564.36	301'660.24
Saldo		110'545.37		111'900		62'904.12
3010.00 Gehälter Toilettenanlagen	2'379.20		14'000		16'229.05	
Erl. Wird neu über interne Verrechnungen verbucht (Kto. 7790.3910.00)						
3050.00 AHV/IV/EO/ALV/FAK	257.15		800		1'266.90	
3052.00 Personalversicherung	0.00		500		603.60	
3053.00 Unfallversicherung	19.40		100		95.90	
3055.00 Krankenversicherung	49.65		100		244.85	
3101.01 Anschaffung GA	27'351.52		0		28'286.49	
Erl. Im Jahr 2023 kündigte die SBB eine Änderung des Systems zur Verwaltung der Tageskartenverkäufe ab 2024 an. Dies führte zu Unsicherheiten bei der Erstellung des Budgets 2024. Da der Tageskartenverkauf ein selbstfinanzierender Posten ist, wurde beschlossen, weder Einnahmen noch Ausgaben zu budgetieren.						
3130.00 Energiestadt	57'501.85		30'000		26'047.00	
Erl. Diverse Mehrleistungen aufgrund Energiestrategie						
3131.00 Studie Verkehrskonzept	31'886.70		40'000		1'828.50	
3144.00 Unterh.öffentl. Toilettenanl.	3'706.45		5'000		4'187.50	
3160.00 Miete Toilettenanlagen	14'281.00		20'400		9'960.00	
3199.01 Umweltschutzmassn. Allgemein	0.00		5'000		20'162.70	
Erl. Beitrag an Bustaxibetrieb wird neu gegenverrechnet (Konto 8400.3635.03)						
3199.02 Verschiedenes	0.00		0		323.10	
3300.00 Ordentliche Abschreibungen	1'034.70		1'000		1'034.70	
3635.00 Förderbeiträge aus Stromsparfonds	250'387.81		323'000		250'594.07	
Erl. Neue Fördermöglichkeiten werden gesucht.						
3910.00 Personaleinsatz	18'230.32		0		3'700.00	
Erl. Neu wird Aufwand für Reinigung intern verrechnet.						
4250.00 Rückerstattungen GA		28'628.00		0		28'496.00
4260.00 Verschiedene Rückerstattungen		17'524.57		5'000		22'570.17
Erl. Höherer Ertrag aus Elektrotankstellen.						
4511.00 Entnahme aus Stromsparfonds		250'387.81		323'000		250'594.07
Erl. Entspricht Kontosaldo 7790.3635.00						

Erfolgsrechnung

Gemeinde Vaz/Obervaz
Buchungsperiode 2024

Einwohnergemeinde	Rechnung 2024		Budget 2024		Rechnung 2023	
	Aufwand	Ertrag	Aufwand	Ertrag	Aufwand	Ertrag
79 Raumordnung	108'713.72		237'100	10'000	141'456.65	
Saldo		108'713.72		227'100		141'456.65
790 Raumordnung	108'713.72		237'100	10'000	141'456.65	
Saldo		108'713.72		227'100		141'456.65
7900 Raumordnung (allgemein)	108'713.72		237'100	10'000	141'456.65	
Saldo		108'713.72		227'100		141'456.65
3000.00 Entsch. Planungskommission	0.00		6'000		0.00	
Erl. Mitglieder Planungskommission werden über Baukommission/Gemeinderat abgerechnet.						
3050.00 AHV/IV/EO/ALV/FAK	0.00		100		0.00	
3130.01 Ortsplanung	89'535.77		200'000		126'356.70	
Erl. Durch Verzögerung bei Totalrevision Ortsplanung (viele Sitzungen Planungskommission) tiefere Aufwendungen des Planers.						
3130.02 Quartierplan-Verfahren	8'177.95		15'000		4'099.95	
3130.03 Umsetzung Wildschutzkonzept	0.00		5'000		0.00	
Erl. Keine Arbeiten ausgeführt. Layout Tafeln verzögert sich.						
3910.00 Technische Aufsichten	11'000.00		11'000		11'000.00	
4260.00 Rückerstattung Quartierplan		0.00		10'000		0.00
Erl. Quartierplanung wird im 2025 abgerechnet.						
8 VOLKSWIRTSCHAFT	27'061'222.15	24'939'763.82	28'241'200	26'131'000	25'843'877.84	21'423'649.82
Saldo		2'121'458.33		2'110'200		4'420'228.02
81 Landwirtschaft	193'014.02	43'027.00	198'900	97'300	187'413.80	90'248.30
Saldo		149'987.02		101'600		97'165.50
811 Landwirtschaft	193'014.02	43'027.00	198'900	97'300	187'413.80	90'248.30
Saldo		149'987.02		101'600		97'165.50
8110 Landwirtschaft	193'014.02	43'027.00	198'900	97'300	187'413.80	90'248.30
Saldo		149'987.02		101'600		97'165.50
3101.00 Werkzeuge u. Werkzeugeschirr	0.00		5'000		0.00	
3111.00 Ansch.Mobil./Maschinen/Geräte	12'868.40		10'000		7'674.65	
Erl. Teil betrifft Konto 8110.3101.00, aufgrund Gesamtrechnung keine Aufteilung vorgenommen.						
3120.01 Energie	2'135.50		1'500		1'067.05	
3120.03 Wasser- u. Abwassergebühren	0.00		700		0.00	
3134.01 Sachversicherungen	949.35		1'000		913.10	
3140.01 Unterh.+Verbesserung Heimweid.	18'748.20		14'500		16'046.40	
Erl. Leichte Verschiebung des Unterhalts auf Kto. 8110.3140.01						
3140.02 Unterh.+Verbesserung Alpweiden	52'681.30		58'000		53'587.95	
3140.03 Unterhalt und Verbesserung Alpweiden durch Arbeitslager	4'370.45		5'500		3'356.25	
3140.04 Unterhalt Alp- + Weidebrunnen	27'149.65		30'000		28'251.45	
3143.01 Unterhalt Milchleitungen	0.00		1'000		0.00	
3144.00 Gebäudeunterhalt	14'623.75		20'000		17'799.30	
3151.00 Unterh.Mob./Maschinen/Geräte	0.00		8'000		7'153.55	
3161.00 Mieten, Benützungskosten Anlagen	5'400.00		0		0.00	
Erl. Miete Reform Muli						
3170.00 Spesenentschädigung	0.00		0		473.90	
3199.01 Schädlingsbek. Mäuse/Maulwurf	718.00		2'000		1'046.00	
3199.02 Verschiedenes	2'900.10		2'000		1'120.10	
3300.00 Ordentliche Abschreibungen	24'656.25		24'700		24'656.25	
3910.00 Anteil Personaleinsatz	25'813.07		15'000		24'267.85	
Erl. Aufwand belief sich im Rahmen des Vorjahres						
4260.01 Verschiedene Rückerstattungen		27.00		1'000		12.00
4470.00 Pachtzins		43'000.00		43'000		43'000.00
4470.01 Mietzinsen Alphütten		0.00		3'300		3'300.00
Erl. Wegfall Miete Guarda Val, Alp God wird durch den Hirten selber genutzt.						
4510.01 Entnahme aus Bodenerlöskonto		0.00		50'000		43'936.30
Erl. Keine entnahmeberechtigten Projekte umgesetzt						
82 Forstwirtschaft	444'781.18	239'407.90	434'700	216'900	364'708.99	186'636.35
Saldo		205'373.28		217'800		178'072.64
820 Forstwirtschaft	444'781.18	239'407.90	434'700	216'900	364'708.99	186'636.35
Saldo		205'373.28		217'800		178'072.64
8200 Forstwirtschaft	444'781.18	239'407.90	434'700	216'900	364'708.99	186'636.35
Saldo		205'373.28		217'800		178'072.64
3010.00 Gehälter Forstpersonal	130'999.60		130'500		131'039.10	
3050.00 AHV/IV/EO/ALV/FAK	10'210.85		10'400		10'365.10	
3052.00 Personalversicherung	15'111.60		15'200		14'875.95	
3053.00 Unfallversicherung	777.75		800		784.00	
3055.00 Krankenversicherung	1'986.90		2'000		2'002.40	
3090.00 Fortbildungskurse	1'554.18		3'000		3'716.61	
3099.02 Gesundheitsförderung Personal	0.00		300		300.00	
3100.00 Büromaterial u. Drucksachen	2'601.30		1'500		1'485.60	
RFA						
3101.01 Verbr'Mat./Werkzeuge/ Geräte	2'345.00		3'500		4'179.71	
RFA						
3101.02 Verbr'Mat./Werkzeuge Geräte	2'361.77		1'200		1'591.83	

Erfolgsrechnung

Gemeinde Vaz/Obervaz
Buchungsperiode 2024

Einwohnergemeinde	Rechnung 2024		Budget 2024		Rechnung 2023	
	Aufwand	Ertrag	Aufwand	Ertrag	Aufwand	Ertrag
3101.03 Privatholz/Holzankauf	9'046.65		2'500		0.00	
Erl. Ankauf von Bauholz bei "resurses" für Zäune 2025 (Camping Gravas und Wildschutzzäune). Holz an Lager Forstwerkhof, Ausführung 2025.						
3111.01 Ansch.Fahrzeuge/Masch./Geräte RFA	2'344.50		2'000		2'723.40	
3111.02 Ansch. Fahrzeuge/Masch./Geräte	2'066.40		1'000		1'247.85	
3112.01 Dienst- u. Schutzkleider RFA	2'552.00		1'500		1'634.15	
3120.01 Energie	4'528.00		1'500		1'150.65	
Erl. Höherer Tarif						
3120.03 Wasser-u. Abwassergebühren	405.35		400		381.15	
3130.01 Holzernte	107'411.85		87'200		78'682.85	
Erl. Holzschlag Got da Lareschs oberhalb Kantonsstrasse: Kostenüberschreitung infolge aufwändiger Holzernte im Steilhang (nicht kalkulierte Personensicherung im Gelände und Mehraufwand im Bereich der Strasse, Helikoptereinsatz dauerte länger als erwartet).						
3130.11 Telefongeb./Internet RFA	0.00		100		0.00	
3134.01 Sachversicherungen	192.56		300		185.19	
3134.02 Fahrzeugversicherungen	1'023.83		1'500		1'551.16	
3137.00 Strassenverkehrsamt	418.90		800		418.90	
3141.00 Strassen u. Wegunterhalt	15'109.55		10'000		14'178.70	
Erl. Mulchereinsatz im Raum Waldstrasse Solis zur Erhaltung der Verkehrssicherheit.						
3144.00 Hütten u. Magazine	4'879.92		3'000		4'640.20	
3151.01 Unterh.Fahrzeuge/Masch./Geräte RFA	2'442.45		3'800		1'536.55	
3151.02 Unterh.Fahrzeuge/Masch./Geräte	0.00		2'500		301.80	
3170.00 Spesenentschädigung RFA	319.00		700		1'380.25	
3199.01 Waldpflege	32'718.75		57'000		41'034.35	
Erl. Weniger Wildschutzzäune erstellt als angenommen (Personalengpässe, Lieferengpass bei Zaunmaterial), Weniger Schutzwaldpflege im Jungwald ausgeführt als angenommen.						
3199.02 Waldschaden-Sanierung	53'575.30		50'000		8'365.87	
Erl. Grosse Schneedruckschäden (Streuschäden) im Wegbereich Alter Schyn und Waldweg Scharmoir.						
3199.04 Verschiedenes/Nebenbetrieb	18'431.55		19'500		20'825.62	
3300.00 Ordentliche Abschreibungen	6'829.85		7'200		3'916.60	
3634.00 Beitrag Selva/SHF/FSC-Label	2'987.50		3'500		3'454.50	
3900.00 Material- u. Warenbezüge	1'707.84		1'000		1'504.15	
3910.00 Anteil Personaleinsatz	764.10		2'500		0.00	
3910.05 EDV-Support (intern)	7'076.38		6'800		5'254.80	
4250.01 Verkauf Nutzholz		35'175.90		20'000		16'013.90
Erl. Höhere Verkaufsmengen aufgrund der grossen Schneedruckschäden. Optimierung der Holzverkaufskanäle (weniger Export, bessere Sortimentsauswahl im Inland)						
4250.02 Verkauf Brennholz		3'873.40		5'800		3'971.40
4250.03 Diverse Verkäufe/Nebenbetrieb		2'068.75		2'000		14'566.15
4260.01 Arbeiten für Dritte		2'212.00		500		1'650.00
4260.02 Diverse Rückerstattungen		2'021.50		15'000		30'316.15
Erl. Umsetzung der Leistungsverpflichtungen auf Winter 2024/2025 verschoben. Grund: Umlagerung der Arbeitskräfte für die Behebung der Waldschäden.						
4310.00 Eigenleistungen für Investitionen		12'715.00		3'000		0.00
Erl. Eigenleistungen für SIE-Projekte inkl. Materialverrechnung						
4501.00 Entnahme aus Forstfonds		9'360.00		25'000		0.00
Erl. Erledigte Leistungsverpflichtung "Erweiterung des Parkplatzes Gravas"						
4630.00 Zollrückerstattung		2'204.30		2'000		1'727.25
4631.01 Kantonsbeitr. f.Förstergehalt		14'138.10		14'500		14'166.45
4631.02 Kantonsbeitrag an Waldpflege		96'285.35		70'000		45'062.00
Erl. Aufgrund der hohen Waldschäden konnten auch mehr Kantonsbeiträge für die Waldpflege abgeholt werden.						
4632.01 Beitr.Gemeinden an Förstergehalt		51'749.20		48'000		52'137.65
4632.02 Beitr.Gemeinden an Aufwände		7'604.40		10'100		6'965.40
4900.00 Material- u. Warenabgabe		0.00		1'000		60.00
84 Tourismus	7'726'778.71	5'960'680.68	7'962'100	6'171'300	10'203'920.66	6'058'930.78
Saldo		1'766'098.03		1'790'800		4'144'989.88
840 Tourismus (allgemein)	7'726'778.71	5'960'680.68	7'962'100	6'171'300	10'203'920.66	6'058'930.78
Saldo		1'766'098.03		1'790'800		4'144'989.88
8400 Tourismus (allgemein)	6'305'760.90	4'738'589.08	6'484'400	5'006'000	9'443'634.41	5'703'081.73
Saldo		1'567'171.82		1'478'400		3'740'552.68
3010.00 Gehälter	40'622.30		31'000		29'915.60	
Erl. Aufgrund von gesundheitlich bedingten Ausfällen in der Werkgruppe wurden Loipenfahrer-Aushilfen angestellt.						
3050.00 AHV/IV/EO/ALV/FAK	2'837.05		2'300		2'383.20	
3052.00 Personalversicherung	1'445.45		2'000		2'097.65	
3053.00 Unfallversicherung	246.75		200		180.25	
3055.00 Krankenversicherung	633.75		500		460.45	
3101.00 Verbrauchsmaterial	2'385.45		17'000		10'320.33	
Erl. Durch Aufteilung der Kosten auf verschiedene Konten tiefere Kosten.						
3120.01 Energie	14'566.60		14'000		11'493.90	
3130.11 Telefongebühren	1'596.95		400		1'518.40	
3134.02 Fahrzeugversicherung	219.69		200		70.72	
3137.00 Strassenverkehrsamt	0.00		200		0.00	
3141.00 Unterh.Tour.-Anlagen+Blumen	227'647.16		247'000		287'878.58	
3143.01 Unterhalt Langlauf- unterführungen und Loipen	103'826.93		115'000		144'943.17	
Erl. Aufwand für technische Beschneigung variiert je nach Winterverlauf.						
3143.03 Strecke für Bikeweltcup	0.00		0		40'000.00	
3143.04 Beschneigung Bossihang	11'186.20		12'000		11'228.45	

Erfolgsrechnung

Gemeinde Vaz/Obervaz
Buchungsperiode 2024

Einwohnergemeinde	Rechnung 2024		Budget 2024		Rechnung 2023	
	Aufwand	Ertrag	Aufwand	Ertrag	Aufwand	Ertrag
3143.05 Infoleitsystem/Tafeln anpassen Erl. Überarbeitung Infotafeln zurückgestellt.	0.00		20'000			0.00
3143.06 Unterhalt WC-Strecke Silvano Beltrametti	0.00		0		13'562.15	
3151.00 Unterhalt Loipenmaschine Erl. Raupenbänder mussten ersetzt werden. Diverse Reparaturen unerwartet angefallen.	28'371.50		10'000		4'737.15	
3160.00 Lokalmieten	23'044.30		23'000		23'034.20	
3170.00 Spesenentschädigung	2'075.00		2'100		2'829.40	
3199.00 Verschiedenes Erl. Nachtragskredit GV 12.12.2024 CHF 5'000	6'000.00		0		999.85	
3300.00 Ordentliche Abschreibungen	224'537.50		224'500		224'537.50	
3635.00 Sportbusbetrieb	952'638.75		980'000		935'681.35	
3635.01 Taxibetrieb	0.00		0		53'230.00	
3635.02 Leistungsauftrag LMS	3'000'000.00		3'000'000		3'000'000.00	
3635.03 Nachtbusbetrieb	93'230.00		103'000		0.00	
3636.01 Beitrag an 1. August-Feier	10'000.00		10'000		10'000.00	
3636.04 Beitrag an Bikeweltcup	0.00		0		130'000.00	
3636.08 Beitrag an LMS / Umsetzung Destinationsplan 2030	0.00		0		100'000.00	
3636.09 Beitrag an IBU Cup und IBU Junioren Cup	0.00		0		328'500.00	
3636.12 Beitrag für Live is Life	0.00		0		10'000.00	
3636.16 Beitrag LMS Destinationsentwicklung	0.00		0		5'000.00	
3636.17 Beitrag Bike Kingdom	0.00		0		30'000.00	
3636.18 Beitrag an LMS für diverse Veranstaltungen	0.00		0		100'000.00	
3636.20 Beitrag IBU Biathlon WM 2025	500'000.00		500'000		0.00	
3636.21 Beitrag an LMS Projekt Klimafitte Destination Erl. Nachtragskredit GV 08.02.2024 CHF 7'000	7'000.00		0		0.00	
3637.01 Beitrag Unterhalt Golfplatz	15'000.00		15'000		15'000.00	
3637.02 Beitrag Unterhalt Tennisplatz	10'000.00		10'000		10'000.00	
3650.00 Wertberichtigungen Beteiligungen Verwaltungsverm.	1.00		0		3'382'326.00	
3900.00 Material- u. Warenbezüge	29'366.20		25'000		48'365.00	
3910.00 Anteil Personaleinsatz Erl. Deutlich zu hoch budgetiert. Effizienter Einsatz Werkgruppe.	198'368.87		320'000		244'321.76	
3910.01 Beitrag für Inkassohandlungen	66'638.50		70'000		67'070.55	
3920.00 Maschinen- u. Fahrzeugeinsatz	170'000.00		170'000		160'900.00	
3920.01 Mieten Infrastruktur	2'275.00		0		1'048.80	
3990.00 Beitrag an Eventpool	560'000.00		560'000		0.00	
4035.01 Gästeabgabe		3'595'335.85		3'700'000		3'575'708.70
4035.02 Tourismusförderungsabgabe Erl. Variiert je nach Lohnsummen der steuerpflichtigen Unternehmen		847'231.89		960'000		895'661.11
4250.00 Werbeeinnahmen		14'110.30		14'000		13'950.30
4260.01 Verschiedene Rückerstattungen Erl. Neuer Vertrag mit Postauto (Gutschriften werden direkt in Abzug gebracht).		4'744.50		47'000		51'119.05
4260.02 Beiträge Dritter an Unterhalt Touristische Infrastruktur		122'489.79		130'000		122'352.92
4260.11 Verschiedene Rückerstattungen (MwSt. 5.3 %) Erl. Weniger Bänkliverträge abgeschlossen als angenommen.		20'121.25		35'000		25'789.55
4260.12 Verschiedene Rückerstattungen (MwSt. 4.5 %) Erl. Beitrag LBB AG an Sportbusbetrieb höher als erwartet.		115'964.40		95'000		200'472.00
4510.00 Entnahme aus Spezialfinanzierung		0.00		0		660'000.00
4511.01 Entnahme aus Infrastrukturfonds		0.00		0		140'000.00
4612.00 Beitrag Loipenregion an Gehälter		18'591.10		25'000		18'028.10
8405 Touristische Anlagen Heidsee Saldo	621'017.81	422'091.60 198'926.21	677'700	365'300 312'400	760'286.25	355'849.05 404'437.20
3010.00 Gehälter Erl. Die Gehälter für das Personal vom Wassersportzentrum sind stark abhängig vom Personenaufkommen und von den Wetterverhältnissen.	181'292.80		217'600		158'417.90	
3050.00 AHV/IV/EO/ALV/FAK	13'330.35		17'500		11'282.55	
3052.00 Personalversicherung	6'180.35		5'100		3'871.10	
3053.00 Unfallversicherung	1'102.80		1'300		965.65	
3055.00 Krankenversicherung	2'828.20		3'400		2'471.30	
3090.00 Fortbildungskurse	0.00		1'000		190.65	
3091.00 Personalwerbung	1'817.05		0		0.00	
3099.02 Gesundheitsförderung Personal	600.00		300		0.00	
3101.01 Wareneinkauf Fische	34'055.55		35'000		34'819.75	
3101.02 Wareneinkauf Bootsteg	25'942.75		30'000		25'877.30	
3120.01 Energie Erl. Höherer Tarif	44'355.35		30'000		31'832.40	
3120.03 Wasser- u. Abwassergebühren	2'009.40		3'500		3'076.55	
3120.05 Abfallbeseitigung	4'893.70		3'700		3'499.75	
3130.01 Entschädigung f. Düngeverzicht	2'380.20		2'400		2'380.20	
3131.00 Planungskredit Seeanlagen	0.00		0		186'323.20	
3134.01 Sachversicherungen	2'206.60		2'800		2'804.20	
3140.01 Unterhalt Seeanlagen	57'363.40		65'000		56'818.50	
3143.00 Unterhalt Lidoanlage	9'828.10		15'000		16'024.05	
3144.00 Unterhalt Gebäude	105'859.00		100'000		88'078.80	
3151.00 Unterhalt Geräte	47'196.60		50'000		57'725.00	

Erfolgsrechnung

Gemeinde Vaz/Obervaz
Buchungsperiode 2024

Einwohnergemeinde	Rechnung 2024		Budget 2024		Rechnung 2023	
	Aufwand	Ertrag	Aufwand	Ertrag	Aufwand	Ertrag
3170.00 Spesenentschädigung	818.00		800		762.90	
3199.00 Verschiedenes	8'470.12		6'500		8'851.21	
3910.00 Personaleinsatz Erl. Zu hoch budgetiert. Interner Aufwand 2024 gleich hoch wie 2023.	46'371.09		65'000		46'294.36	
3910.05 EDV-Support (intern)	15'116.40		14'800		10'918.93	
3920.00 Maschineneinsatz	7'000.00		7'000		7'000.00	
4210.00 Patente (Fischen)		63'444.00		55'000		56'825.00
4231.00 Kursgelder Bootsteg		62'478.50		60'000		61'500.50
4231.01 Kursgelder Fischerei		16'205.00		10'000		14'500.00
4240.01 Benützungsgebühren 0.0 %		0.00		0		30.00
4250.01 Warenvermietung Erl. Schlechtes Wetter im Juli.		90'983.50		120'000		103'416.55
4250.03 Warenverkauf Bootsteg 0.6 %		21'759.45		27'000		23'224.80
4250.04 Warenverkauf Bootsteg 5.3 %		32'980.25		33'000		34'207.75
4260.00 Verschiedene Rückerstattungen		9'982.15		5'000		5'189.80
4270.00 Fischereibussen		0.00		300		300.00
4470.00 Pachtzins Kioske Erl. Neuer Pachtvertrag mit höherer Pacht ab Mai 2024, Mehreinnahmen CHF 70'000.		124'258.75		55'000		56'654.65
8407 Eventpool Saldo	800'000.00	800'000.00	800'000	800'000		
3501.00 Einlage in Eventpool	563'000.00		0		0.00	
3636.01 Beitrag an Veranstaltungen Erl. Im 1. Jahr des Eventpools wurden CHF 233'000 für Veranstaltungen gesprochen. Der Restbetrag wird auf das Jahr 2025 vorgetragen.	233'000.00		796'000		0.00	
3910.00 Administrativer Aufwand Gemeinde (intern)	4'000.00		4'000		0.00	
4612.00 Beiträge Gemeinden Churwalden und Lantsch/Lenz		240'000.00		240'000		0.00
4990.00 Beitrag Gemeinde Vaz/Obervaz		560'000.00		560'000		0.00
87 Energie Saldo	18'696'648.24	18'696'648.24	19'645'500	19'645'500	15'087'834.39	15'087'834.39
871 Elektrizität Saldo	16'915'158.24	16'915'158.24	18'145'500	18'145'500	13'670'645.67	13'670'645.67
8711 Energieversorgung Saldo	4'738'273.58	500'882.82 4'237'390.76	5'120'500	430'000 4'690'500	3'843'726.81	897'155.75 2'946'571.06
3010.01 Gehälter Betriebspersonal	965'742.75		919'000		718'803.65	
3010.02 Pikettdienst	18'771.20		15'600		18'399.85	
3050.00 AHV/IV/EO/ALV/FAK	71'378.70		93'900		53'302.05	
3052.00 Personalversicherung	39'739.70		48'700		33'677.05	
3053.00 Unfallversicherung	1'985.80		2'500		1'641.65	
3055.00 Krankenversicherung	14'107.55		14'300		10'621.65	
3090.00 Fortbildungskurse Erl. Weniger Kurse besucht aufgrund von Arbeitsauslastung	60'881.80		70'500		31'727.34	
3091.00 Personalwerbung	3'270.00		5'000		2'570.53	
3099.02 Gesundheitsförderung Personal	2'102.65		2'500		2'228.40	
3100.00 Bürobedarf u. Drucksachen	13'647.58		22'000		28'831.00	
3101.01 Werkzeuge u. Geräte	10'559.65		13'000		15'699.55	
3101.02 Verbrauchsmaterial, Treibstoffe Schmiermittel, Pneus, Rein-stoff	2'113.98		5'000		2'000.70	
3101.03 Installationsmaterial und Apparate für d.Wiederverkauf	20'759.30		30'000		48'650.35	
3102.00 Marketing und Vertrieb Erl. Tätigkeitsbericht wird nicht mehr umgesetzt.	64'998.50		100'000		80'090.70	
3111.01 Ansch.Mob./Maschinen/Geräte	88'520.40		85'000		36'345.70	
3111.02 Anschaffung Messapparate Erl. Anschaffung Messapparate verschoben / zum Teil nicht benötigt	5'956.62		30'000		12'516.64	
3111.03 Anschaffung Fahrzeuge Erl. Mehrkosten aufgrund Lieferantenpreise	137'373.35		110'000		0.00	
3112.00 Dienst- u. Schutzkleider Erl. weniger Schutzkleidung beschafft	35'562.87		50'000		16'522.89	
3120.01 Energie	21'260.90		19'000		12'625.45	
3120.03 Wasser- und Abwassergebühren	1'146.85		1'000		702.20	
3120.04 Abfallbeseitigung	2'129.00		6'000		2'932.50	
3120.05 Energie Unterwerke Erl. Energie wird neu korrekt abgerechnet	5'096.60		22'000		23'218.95	
3120.06 Wasser und Abwassergebühren Unterwerke	1'998.90		1'600		1'914.50	
3130.01 Bankgebühren	1'824.95		2'500		1'763.30	
3130.02 Dienstleistungen Dritter Erl. Mehrkosten aufgrund Auslastung eingenes Personal	82'689.96		30'000		124'471.66	
3130.04 Verbandsbeiträge	21'496.40		20'000		21'398.95	
3130.05 Netzanalyse Betreiben/Pflegen Erl. Leistungen vermehrt intern ausgeführt	1'020.95		10'000		0.00	
3130.06 Erstellen Schutzkoordination Erl. Leistungen vermehrt intern ausgeführt	10'599.22		70'000		51'731.26	
3130.07 Unterhalt Technisches Netz	21'849.03		20'000		9'968.85	
3130.08 Transporte	384.40		2'500		2'699.15	
3130.09 EDM Systemdienstleistungen Erl. Stetig steigende Komplexität durch Bundesgesetz	36'605.70		22'000		22'528.95	
3130.10 Landesinformationssystem	84'828.45		75'000		77'258.73	
3130.11 Telefongeb., Funkbewilligung	4'997.45		3'000		2'533.85	
3130.12 Frankaturen	13'156.71		11'000		10'080.00	
3132.00 Honorar, Beratung Ing. Erl. Diverse Planungen verschoben	28'487.55		125'000		24'783.10	
3132.01 Installationskontrolle	1'596.00		10'000		4'586.00	
3134.01 Sachversicherungen	1'710.65		2'000		1'631.80	

Erfolgsrechnung

Gemeinde Vaz/Obervaz
Buchungsperiode 2024

Einwohnergemeinde	Rechnung 2024		Budget 2024		Rechnung 2023	
	Aufwand	Ertrag	Aufwand	Ertrag	Aufwand	Ertrag
3134.02 Fahrzeugversicherungen	5'770.18		5'600		3'191.71	
3137.00 Strassenverkehrsamt	2'496.35		2'400		2'463.00	
3143.00 Unterhalt Leitungsnetz	141'485.94		180'000		117'000.97	
Erl. Diverse Ersatzleitungen nicht ausgeführt						
3144.01 Gebäudeunterhalt Werkhalle	101'998.60		90'000		269'272.47	
Erl. Notwendige Anpassungen Arbeitssicherheit						
3144.02 Unterhalt Trafostationen	109'352.03		110'000		99'297.90	
3144.03 Unterhalt Unterwerk Dieschen	395'185.80		534'000		71'906.51	
Erl. - Stufenschalter Tapcon viel günstiger als Projektierter A Eberle. - Doppelboden selber gebaut und nicht vergeben. - IBN Sammelschienen Diff positiver als erwartet.						
3144.04 Unterhalt Unterwerk Muloin	53'495.15		170'000		219'064.05	
Erl. - Architektenprojekt und Bauprojekt Unterwerk nicht ausgeführt.						
3149.01 Unterhalt Rundsteuerung	3'729.98		6'000		10'611.00	
3149.02 Unterhalt Leitsystem	25'735.50		20'000		37'354.40	
Erl. Gebundene Kosten zusätzlicher Unterhalt						
3151.01 Unterh. Mob./Maschinen/Geräte	1'045.80		12'000		17'494.41	
Erl. Weniger Unterhalt als geplant						
3151.02 Unterhalt Messapparate	137'256.67		160'000		147'021.15	
Erl. - Aufwand/ Offerte Elektriker kleiner als geschätzt - Weniger Zähler eingekauft fürs nächste Los aufgrund Anpassung des Loses						
3151.03 Unterhalt Fahrzeuge	25'338.14		10'000		9'478.05	
Erl. - Defekte der Hebebühne und des VW T6 - Unterhalt Kran VW T6 (nicht budgetiert, da nicht gewusst, muss aber gemacht werden) - Unterhalt Hebebühne (nicht budgetiert da nicht gewusst, muss aber aus Sicherheitsgründen gemacht werden) - Anhänger absenkbar: Hydraulik defekt						
3151.04 Wartungsverträge Zähler	47'468.63		46'000		40'387.74	
3153.00 EDV-Anlage, Wartung	0.00		15'000		11'831.10	
Erl. EDV Kosten bei IT verbucht						
3170.00 Spesenentschädigung	4'319.20		12'000		4'693.30	
3199.00 Allgemeine Betriebsunkosten	1'591.44		3'000		5'329.30	
3199.08 Vorsteuerkürzung MwSt.	11'770.70		10'000		9'262.25	
3300.00 Ordentliche Abschreibungen	1'177'238.30		1'308'300		1'110'130.30	
3510.00 Einlage in Spezialfinanzierung	410'197.31		173'000		0.00	
Erl. Entspricht Saldo Funktion 871						
3900.00 Material und Warenbezüge	6'364.03		5'000		3'670.70	
3910.00 Anteil Personaleinsatz	4'089.96		15'000		0.00	
3910.05 EDV-Support (intern)	133'352.20		129'800		101'807.60	
3920.05 Anteil Miete Gemeindehaus	21'000.00		21'000		42'000.00	
3940.00 Interne Zinsverrechnung	17'639.60		12'800		0.00	
Erl. Vom Kanton vorgegebener Zinssatz bei Budgetierung noch nicht bekannt						
4250.00 Material- und Warenverkäufe		6'715.95		0		0.00
4260.00 Verschiedene Rückerstattungen		24'004.30		25'000		37'545.10
4260.02 Verschiedene Montagearbeiten		236'652.25		220'000		181'109.55
4260.11 Lohnausgleich nach EO		6'970.45		0		4'787.15
4260.12 Unfallgelder		11'593.45		0		0.00
4260.13 Krankentaggelder		24'867.85		0		36'536.40
4310.00 Eigenl. für Investitionen		112'669.21		85'000		35'417.48
Erl. Mehr interne Leistungen erfolgt						
4510.00 Entnahmen aus Spezialfinanzierungen		0.00		0		510'308.62
4900.00 Material- und Warenabgabe		29'141.37		25'000		48'478.85
4910.00 Anteil Personaleinsatz		48'267.99		75'000		42'972.60
Erl. Mehrleistungen an Personaleinsatz						
8712 Stromhandel	12'176'884.66	16'414'275.42	13'025'000	17'715'500	9'826'918.86	12'773'489.92
Saldo	4'237'390.76		4'690'500		2'946'571.06	
3101.01 Energiebezug	7'791'450.47		8'000'000		6'038'218.90	
Erl. Aufgrund von tieferem Stromverbrauch sind alle Energiekontos 8712 tiefer ausgefallen.						
3101.02 Aufwand Netznutzung	1'620'218.14		2'022'500		1'766'802.35	
3101.03 Abg. Systemdienstleistung SDL	376'633.67		412'500		228'524.34	
3101.04 Gesetzl. Förderabgabe KEV	1'175'188.50		1'265'000		1'178'888.47	
3101.10 Stromreserve EK	588'421.03		660'000		0.00	
Abgabe an Swissgrid						
3181.00 Abschreibung Forderungsverluste	4'785.35		5'000		2'748.75	
3511.00 Einlage in Stromsparfonds	258'379.40		275'000		254'857.85	
3990.00 Öffentliche Abgabe an Gemeinde	361'808.10		385'000		356'878.20	
4250.01 Energieabgabe		7'926'999.70		8'040'000		5'300'187.70
4250.02 Ertrag aus Netznutzung		5'657'281.90		6'650'000		5'442'432.30
4250.03 Abg. Systemdienstleistung SDL		387'077.10		415'500		234'528.35
4250.04 Gesetzl. Förderabgabe KEV		1'188'836.05		1'265'000		1'172'631.15
4250.05 Diverse Dienstleistungen		7'885.00		15'000		6'840.00
4250.06 Stromsparfonds		258'379.40		275'000		254'857.85
4250.07 Mehrkostenfinanzierung		6'380.62		10'000		5'134.37
4250.08 Öffentliche Abgaben (Gemeinde)		361'808.10		385'000		356'878.20
4250.10 Stromreserve EK		618'964.90		660'000		0.00
Abgabe an Swissgrid						
4309.00 Rückkauf Verlustscheine		662.65		0		0.00
873 Nichtelektrische Energie	1'781'490.00	1'781'490.00	1'500'000	1'500'000	1'417'188.72	1'417'188.72
Saldo						
8731 Wärmeverbund Lenzerheide	1'781'490.00	1'781'490.00	1'500'000	1'500'000	1'417'188.72	1'417'188.72
Saldo						
3010.00 Gehälter	48'250.25		43'300		37'845.25	
3010.02 Pikettdienst	0.00		3'500		0.00	
3050.00 AHV/IV/EO/ALV/FAK	3'111.90		3'500		2'974.10	
3052.00 Personalversicherung	2'476.60		3'200		2'716.90	

Erfolgsrechnung

Gemeinde Vaz/Obervez
Buchungsperiode 2024

Einwohnergemeinde	Rechnung 2024		Budget 2024		Rechnung 2023	
	Aufwand	Ertrag	Aufwand	Ertrag	Aufwand	Ertrag
3053.00 Unfallversicherung	46.95		300		46.40	
3055.00 Krankenversicherung	613.10		700		575.05	
3090.01 Fortbildungskosten	0.00		7'000		0.00	
3101.00 Brennstoffeinkauf	789'114.57		750'000		759'724.60	
3120.01 Energie	76'053.55		75'000		58'387.25	
3120.03 Wasser- u. Abwassergebühren	773.35		800		801.80	
3134.01 Sachversicherungen	3'762.27		3'800		3'745.82	
3144.00 Unterhalt	147'832.46		120'000		110'540.85	
Erl. Aufgrund der nicht geplanten Sanierung Holzkessel (Rost) ist der Unterhalt gestiegen						
3170.00 Spesenentschädigung	13.05		0		26.00	
3199.00 Verschiedenes, Beiträge	0.00		5'000		31.00	
3199.08 Vorsteuerkorrektur MWST	591.10		0		358.10	
3300.00 Ordentliche Abschreibungen	303'921.60		315'900		296'719.05	
3510.00 Einlage Spezialfinanzierung	268'007.86		27'200		10'980.85	
Erl. Entspricht Saldo Funktion 8731						
3910.00 Anteil Personaleinsatz	38'567.18		30'000		28'261.44	
3910.05 EDV-Support (intern)	8'604.56		8'200		6'466.16	
3940.00 Interne Zinsverrechnung	36'697.30		59'100		54'632.20	
Erl. Vom Kanton vorgegebener Zinssatz bei Budgetierung noch nicht bekannt						
3990.00 Abgabe an Gemeinde	53'052.35		43'500		42'355.90	
Erl. Entspricht Saldo Funktion 8731 Wärmeverbund Lenzerheide						
4240.00 Wärmeenergiebezugsgebühren		1'768'411.80		1'450'000		1'411'863.12
Erl. Mehrertrag wetterbedingt						
4260.00 Beiträge		0.00		40'000		0.00
Erl. Wird im 2025 ausbezahlt.						
4310.00 Eigenleist. für Investitionen		13'078.20		10'000		5'325.60
9 FINANZEN UND STEUERN	1'586'363.99	25'285'067.70	1'561'600	23'372'900	1'520'651.03	23'940'845.70
Saldo	23'698'703.71		21'811'300		22'420'194.67	
91 Steuern	48'475.95	22'427'781.60	40'000	21'070'000	41'233.70	21'518'418.50
Saldo	22'379'305.65		21'030'000		21'477'184.80	
910 Gemeindesteuern	48'475.95	22'427'781.60	40'000	21'070'000	41'233.70	21'518'418.50
Saldo	22'379'305.65		21'030'000		21'477'184.80	
9100 Allgemeine Gemeindesteuern	48'475.95	12'724'037.10	40'000	12'970'000	41'233.70	13'115'355.65
Saldo	12'675'561.15		12'930'000		13'074'121.95	
3181.00 Abschreibung Forderungsverlust	48'475.95		40'000		41'233.70	
Erl. Forderungsverluste aufgrund erhaltener Verlustscheine						
4000.00 Einkommenssteuer		6'982'387.40		7'200'000		7'159'683.80
4001.00 Vermögenssteuer		3'090'895.85		3'000'000		3'092'622.00
4002.00 Quellensteuern		961'516.15		960'000		942'247.60
4009.00 Strafsteuern		1'090.50		5'000		1'064.55
4010.00 Steuern juristischer Personen		1'688'147.20		1'800'000		1'919'737.70
4309.00 Rückkauf Verlustscheine		0.00		5'000		0.00
9101 Sondersteuern		9'703'744.50		8'100'000		8'403'062.85
Saldo	9'703'744.50		8'100'000		8'403'062.85	
4021.00 Liegenschaftssteuern		1'466'357.05		1'450'000		1'434'210.00
4022.00 Grundstückgewinnsteuern		4'791'880.40		3'450'000		4'203'222.60
Erl. Budgetierung schwierig, da Veranlagung durch Kanton						
4023.00 Handänderungssteuern		3'280'957.80		3'030'000		2'595'670.80
4024.00 Erbschafts- + Schenkungssteuer		154'478.75		160'000		159'641.45
4033.00 Hundesteuern		10'070.50		10'000		10'318.00
93 Finanz- und Lastenausgleich	1'055'354.00	1'055'354.00	1'055'400	1'055'400	966'944.00	966'944.00
Saldo						
930 Finanz- und Lastenausgleich	1'055'354.00	1'055'354.00	1'055'400	1'055'400	966'944.00	966'944.00
Saldo						
9300 Finanz- und Lastenausgleich	1'055'354.00	1'055'354.00	1'055'400	1'055'400	966'944.00	966'944.00
Saldo						
3621.00 Beitrag Finanzausgleichsfonds	1'055'354.00		1'055'400		966'944.00	
95 Ertragsanteile	5'918.10	1'763'490.31	6'000	1'427'600	7'431.55	1'624'050.40
Saldo	1'757'572.21		1'421'600		1'616'618.85	
950 Ertragsanteile	5'918.10	1'763'490.31	6'000	1'427'600	7'431.55	1'624'050.40
Saldo	1'757'572.21		1'421'600		1'616'618.85	
9500 Ertragsanteile	5'918.10	1'763'490.31	6'000	1'427'600	7'431.55	1'624'050.40
Saldo	1'757'572.21		1'421'600		1'616'618.85	
3630.00 Landschaftsfranken	5'918.10		6'000		7'431.55	
4120.01 Konzession Heidbachwerk		223'972.00		224'000		223'972.00
4120.02 Konzession Albula/Domleschg		463'557.00		463'600		463'557.00
4120.03 Gratis- und Vorzugsenergie		651'284.46		300'000		526'067.30
Erl. Konservativ budgetiert, Mehrertrag zum VJ aufgrund von guter Produktion EWZ						
4120.05 Wirtschaftsbewilligungen		4'600.00		6'000		5'700.00
4120.06 Verschiedene Bewilligungen		5'216.40		5'500		5'520.00
4990.01 Öffentliche Abgabe Energie		361'808.10		385'000		356'878.20
4990.02 Ertrag aus Wärmeverbund L'heide		53'052.35		43'500		42'355.90
Erl. Entspricht Kto. 8731.3990.00						

Erfolgsrechnung

Gemeinde Vaz/Oberbaz
Buchungsperiode 2024

Einwohnergemeinde		Rechnung 2024		Budget 2024		Rechnung 2023	
		Aufwand	Ertrag	Aufwand	Ertrag	Aufwand	Ertrag
96	Vermögens- und Schuldenverwaltung	476'615.94	1'093'795.79	460'200	875'300	505'041.78	798'376.80
	Saldo	617'179.85		415'100		293'335.02	
961	Zinsen	156'344.07	770'838.89	102'200	537'500	105'644.00	450'575.50
	Saldo	614'494.82		435'300		344'931.50	
9610	Zinsen	156'344.07	770'838.89	102'200	537'500	105'644.00	450'575.50
	Saldo	614'494.82		435'300		344'931.50	
3406.00	Passivzinsen Anleihen/Darlehen	120'100.02		102'000		105'630.00	
	Erl. Kurzfristige Geldaufnahme infolge Liquidationsengpass (zus. Zins TCHF 14)						
3499.00	Vergütungszinsen	2'270.80		200		14.00	
3940.00	Interne Zinsverrechnung	33'973.25		0		0.00	
	Erl. Bisher jeweils netto auf Kto. 9610.4940.00 verbucht						
4400.00	Wertschr./Zinsen/Banken-KK		43'601.62		1'000		26'821.99
	Erl. Zwischenzeitlich positive Zinsentwicklung						
4401.00	Debitoren Verzugszinsen		13'613.35		22'000		15'049.45
	Erl. Im Rahmen vom Vorjahr						
4420.00	Dividenden		12.00		0		12.00
4450.00	Darlehenszinsen		236'088.37		198'000		128'281.09
	Erl. Bessere Anlagemöglichkeiten freier liquider Mittel						
4451.00	Finanzertrag aus Beteiligungen des Verwaltungsvermögens		269'812.80		0		0.00
	Erl. LBB, Rückzlg. gesetzl. Kapitalreserve GJ 2023/24						
4460.00	Finanzertrag von öffentlichen Unternehmen		0.00		25'000		26'386.57
	Erl. Neu unter Funktion 7302 verbucht						
4470.00	Mietzins APH Parc		48'000.00		48'000		48'000.00
4940.00	Interne Zinsverrechnung		152'557.50		236'300		197'267.05
	Erl. Vom Kanton vorgegebener Zinssatz bei Budgetierung noch nicht bekannt						
4940.05	Darlehenszinsen		7'153.25		7'200		8'757.35
963	Liegenschaften des Finanzvermögens	320'271.87	322'956.90	358'000	337'800	399'397.78	347'801.30
	Saldo	2'685.03			20'200		51'596.48
9630	Liegenschaften des Finanzvermögens	320'271.87	322'956.90	358'000	337'800	399'397.78	347'801.30
	Saldo	2'685.03			20'200		51'596.48
3430.02	Gebäudeunterhalt Stall Casa Son Duno	2'359.70		3'000		21'839.70	
3430.03	Gebäudeunterhalt Pedra Grossa	3'027.38		20'000		49'960.82	
	Erl. Zu hoch budgetiert.						
3430.04	Gebäudeunterhalt Museum	10'669.52		20'000		27'972.20	
3430.05	Gebäudeunterhalt EFH Resgia	275.00		3'000		139.30	
3439.00	Alarmanlage (Service/Abo)	5'489.95		5'000		5'212.00	
3439.01	Energie/Heizungs-Energie	236.70		5'000		1'924.95	
3439.03	Wasser u. Abwassergebühren	1'487.75		5'000		1'642.10	
3439.04	Abfallbeseitigung	0.00		0		300.00	
3439.05	Sachversicherungen	1'402.75		1'500		1'377.75	
3510.00	Einlage in Bodenerlöskonto	281'618.60		284'000		280'669.15	
3910.00	Personaleinsatz	4'500.00		4'500		4'500.00	
3930.00	Heizkosten Fernwärme	9'204.52		7'000		3'859.81	
	Erl. Das alte Gemeindehaus (Haus Laiet) wurde am Wärmeverbund belassen, deshalb sind die Heizkosten deutlich höher ausgefallen.						
4430.01	Bodenzinsen Bürgergemeinde		46'629.45		47'000		45'449.45
4430.02	Baurechtszinsen Bürgergemeinde		178'242.30		180'000		178'194.45
4430.03	Bodenmiete für Parkplätze		56'746.85		57'000		57'025.25
4430.04	Bodenzinsen Pol. Gemeinde		7'049.60		4'000		17'179.15
	Erl. Stormierung Vorjahresrechnung TCHF 11						
4430.05	Baurechtszinsen Pol. Gemeinde		15'151.25		16'000		15'116.35
4430.06	Pachtzinsen		16'736.65		16'800		18'336.65
4430.07	Mietzinsen		16'500.00		16'500		16'500.00
4439.00	Verschiedene Rückerstattungen		0.00		500		0.00

Erfolgsrechnung

Gemeinde Vaz/Obervaz
Buchungsperiode 2024

Einwohnergemeinde Artengliederung	Rechnung 2024		Budget 2024		Rechnung 2023	
	Aufwand	Ertrag	Aufwand	Ertrag	Aufwand	Ertrag
Gemeinde Vaz/Obervaz	61'825'890.17 3'107'702.85	64'933'593.02	57'930'500 3'621'400	61'551'900	55'779'671.37 1'678'356.60	57'458'027.97
3 AUFWAND	61'825'890.17		57'930'500		55'779'671.37	
30 Personalaufwand	12'713'660.93		12'250'600		11'701'834.35	
31 Sach- und übriger Betriebsaufwand	26'090'665.52		27'283'000		23'036'940.03	
33 Abschreibungen Verwaltungsvermögen	2'956'491.85		3'126'300		2'780'148.25	
34 Finanzaufwand	147'319.57		164'700		216'012.82	
35 Einlagen in Fonds und Spezialfinanzierungen	2'173'633.32		954'200		906'922.40	
36 Transferaufwand	10'305'138.59		10'781'800		14'514'589.09	
38 Ausserordentlicher Aufwand	4'000'000.00		15'000		5'013.00	
39 Interne Verrechnungen	3'438'980.39		3'354'900		2'618'211.43	
4 ERTRAG		64'933'593.02		61'551'900		57'458'027.97
40 Fiskalertrag		26'870'349.34		25'725'000		25'989'788.31
41 Regalien und Konzessionen		1'348'629.86		999'100		1'224'816.30
42 Entgelte		26'524'474.62		26'840'900		22'434'762.40
43 Verschiedene Erträge		842'872.43		544'500		620'417.40
44 Finanzertrag		1'617'274.79		1'170'300		1'139'416.12
45 Entnahmen aus Fonds und Spezialfinanzierungen		706'719.05		1'275'300		1'960'940.57
46 Transferertrag		1'501'292.54		1'641'900		1'469'675.44
48 Ausserordentlicher Ertrag		2'083'000.00				
49 Interne Verrechnungen		3'438'980.39		3'354'900		2'618'211.43

Investitionsrechnung

Gemeinde Vaz/Obervez
Buchungsperiode 2024

Einwohnergemeinde	Rechnung 2024		Budget 2024		Rechnung 2023	
	Ausgaben	Einnahmen	Ausgaben	Einnahmen	Ausgaben	Einnahmen
Gemeinde Vaz/Obervez	9'148'993.66	1'579'569.40 7'569'424.26	11'107'001	2'313'000 8'794'001	8'229'864.28	2'139'406.45 6'090'457.83
0 ALLGEMEINE VERWALTUNG	109'886.35	0.00 109'886.35	200'000	0 200'000	0.00	0.00
1 ÖFFENTLICHE ORDNUNG UND SICHERHEIT, VERTEIDIGUNG	239'097.80	0.00 239'097.80	360'000	90'000 270'000		
2 BILDUNG	0.00	0.00	0	0	337'679.19	0.00 337'679.19
3 KULTUR, SPORT UND FREIZEIT, KIRCHE	642'382.10	0.00 642'382.10	1'000'000	0 1'000'000	760'730.40	165'780.00 594'950.40
6 VERKEHR	1'521'962.32	32'681.30 1'489'281.02	2'658'000	480'000 2'178'000	1'289'266.24	9'760.00 1'279'506.24
7 UMWELTSCHUTZ UND RAUMORDNUNG	3'925'675.90	853'419.75 3'072'256.15	2'574'000	992'000 1'582'000	1'940'653.91	1'494'920.95 445'732.96
8 VOLKSWIRTSCHAFT	2'709'989.19	693'468.35 2'016'520.84	4'315'001	751'000 3'564'001	3'901'534.54	468'945.50 3'432'589.04

Investitionsrechnung

Gemeinde Vaz/Obervaz
Buchungsperiode 2024

Einwohnergemeinde		Rechnung 2024		Budget 2024		Rechnung 2023	
		Ausgaben	Einnahmen	Ausgaben	Einnahmen	Ausgaben	Einnahmen
0	ALLGEMEINE VERWALTUNG	109'886.35		200'000			
02	Allgemeine Dienste	109'886.35		200'000			
021	Gemeindeverwaltung	109'886.35		200'000			
0210	Gemeindeverwaltung	109'886.35		200'000			
5200.01	Serverersatz Gemeinde/Leit-system Erl. Günstigere Anschaffung der Server aufgrund genauer Überprüfung der Anforderungen und technologischem Fortschritt	109'886.35		200'000			
1	ÖFFENTLICHE ORDNUNG UND SICHERHEIT, VERTEIDIGUNG	239'097.80		360'000	90'000		
15	Feuerwehr	239'097.80		360'000	90'000		
150	Feuerwehr	239'097.80		360'000	90'000		
1500	Feuerwehr	239'097.80		360'000	90'000		
5060.01	Ersatz TLF klein Erl. Restzahlung bei Ablieferung des Fahrzeugs im 2025	239'097.80		360'000		0.00	
6031.00	Kantonsbeiträge Erl. Kantonsbeitrag erfolgt im 2025		0.00		90'000		0.00
2	BILDUNG					337'679.19	
21	Obligatorische Schule					337'679.19	
217	Schulliegenschaften					337'679.19	
2170	Schulliegenschaften					337'679.19	
5040.00	Erweiterung Schulanlage Lai Urne 19.05.2019 Betrag CHF1'100'000.00	0.00		0		337'679.19	
3	KULTUR, SPORT UND FREIZEIT, KIRCHE	642'382.10		1'000'000		760'730.40	165'780.00
34	Sport und Freizeit	642'382.10		1'000'000		760'730.40	165'780.00
341	Sport	642'382.10		1'000'000		760'730.40	165'780.00
3410	Lenzerheide Sportzentrum	305'655.65		810'000		252'200.35	
5040.02	Ersatz Banden Eishalle	256'314.10		250'000		0.00	
5040.04	Vergrösserung Wellnessbereich Erl. Nicht umgesetzt	0.00		500'000		0.00	
5060.00	Anschaffung Fitnessgeräte	49'341.55		60'000		58'394.80	
5060.01	Anschaffung Eismaschine	0.00		0		193'805.55	
3415	Mehrzweckhalle	132'697.05				508'530.05	165'780.00
5040.01	Sanierung Gebäudehülle Erl. Projektausführung hat sich verzögert (Aufwand teilweise aufs 2024 verschoben. Insgesamt deutlich tieferer Aufwand)	132'697.05		0		508'530.05	
6310.00	Kantonsbeiträge		0.00		0		165'780.00
3417	Sportplätze	204'029.40		190'000			
5030.03	Sportplatz Lenzerheide Sanierung Holztribüne Erl. Offerten leicht höher als erwartet.	204'029.40		190'000			

Investitionsrechnung

Gemeinde Vaz/Obervaz
Buchungsperiode 2024

Einwohnergemeinde	Rechnung 2024		Budget 2024		Rechnung 2023	
	Ausgaben	Einnahmen	Ausgaben	Einnahmen	Ausgaben	Einnahmen
6 VERKEHR	1'521'962.32	32'681.30	2'658'000	480'000	1'289'266.24	9'760.00
61 Strassenverkehr	1'495'035.60	32'681.30	2'628'000	480'000	1'147'118.94	
615 Gemeindestrassen	1'242'365.55	32'681.30	2'418'000	480'000	1'050'118.69	
6150 Gemeindestrassen	862'027.39	32'681.30	1'735'000	480'000	1'003'156.63	
5010.00 Sanierung Gemeindestrassen	551'957.76		560'000		56'503.90	
5010.06 Sanierung Strasse Camping	63'970.45		250'000		0.00	
Erl. Projekt Campingerweiterung durch Bürgergemeinde hat sich verzögert. Annahme, dass die ganze Strasse im 2024 erstellt wird. Effektiv wurde ca. 1/3 der Strasse erstellt.						
5010.35 Neubau Trottoire	68'000.10		75'000		195'325.20	
Erl. Offerten etwas günstiger als angenommen.						
5010.42 Umbau Bushaltestellen	82'332.75		700'000		516'730.13	
Erl. Konzept Bushaltestellen nochmals überprüft. Deshalb nur Planungskosten angefallen.						
5010.54 Sanierung aufgrund Quellschutzzone	95'766.33		150'000		234'597.40	
Erl. Projekt Hochbauamt GR: Strasse Parpaner Höhe - Bunker wurde aufs 2026 verschoben.						
6310.01 Kantonsbeiträge		0.00		480'000		0.00
Erl. Verzögerung bei Abrechnung Bushaltestellen (Hohe Auslastung Ingenieurbüros und kant. Amtsstellen)						
6370.01 Verschiedene Beiträge		32'681.30		0		0.00
Erl. Gemeinde hat örtliche Bauleitung Voa Sporz übernommen und wurde vom Tiefbauamt dafür entschädigt.						
6155 Parkplätze	363'041.75		540'000			
5010.06 Erweiterung Parkplatz La Riva	344'494.15		290'000		0.00	
Erl. Offerten deutlich höher als erwartet. Zusätzliche Projektverbesserungen (Blocksteinmauer und zusätzlicher Bündnerzaun erstellt).						
5010.07 Neubau Parkplatz Allod	18'547.60		250'000		0.00	
Erl. Planung und Konzeptentscheide haben sich verzögert, so dass Arbeitsausführung im Frühjahr nicht möglich war. Arbeiten im Sommer und Herbst wurden aus touristischen Gründen nicht ausgeführt.						
6157 Strassenbeleuchtung	17'296.41		143'000		46'962.06	
5010.02 Anschaffung Autarke Beleuchtungskörper	17'296.41		143'000		46'962.06	
619 Werkbetrieb	252'670.05		210'000		97'000.25	
6190 Werkbetrieb	252'670.05		210'000		97'000.25	
5060.00 Anschaffung Maschinen	252'670.05		210'000		97'000.25	
Erl. Im 2023 budgetierter Pickup wurde erst im 2024 geliefert und in Rechnung gestellt.						
64 Nachrichtenübermittlung	26'926.72		30'000		142'147.30	9'760.00
640 Nachrichtenübermittlung	26'926.72		30'000		142'147.30	9'760.00
6400 Glasfasernetz	26'926.72		30'000		142'147.30	9'760.00
5030.00 Glasfasernetz	26'926.72		30'000		142'147.30	
6370.00 Beiträge Glasfasernetz		0.00		0		9'760.00
7 UMWELTSCHUTZ UND RAUMORDNUNG	3'925'675.90	853'419.75	2'574'000	992'000	1'940'653.91	1'494'920.95
71 Wasserversorgung	648'368.55	499'981.25	955'000	602'000	876'032.80	882'504.75
710 Wasserversorgung	648'368.55	499'981.25	955'000	602'000	876'032.80	882'504.75
7101 Wasserversorgung (Gemeindebetrieb)	648'368.55	380'976.50	955'000	483'000	876'032.80	765'165.70
5031.01 Totalsanierung best. Reservoire	200'367.57		200'000		282'001.84	
5031.11 Netzausbau, Ersatzausbau	273'078.89		585'000		472'647.61	
Erl. Leitungserneuerung Gebiet Sartons konnte aufgrund der Gesamtkoordination (Sanierung Privatstrasse zurückgestellt) nicht ausgeführt werden, daher ist der Aufwand auch viel tiefer.						
5031.21 Massnahmen Schutz Quellgebiete	118'418.85		120'000		112'659.95	
5031.22 Druckleitung Sanaspans	56'503.24		50'000		8'723.40	
Urne 24.11.2024 Betrag CHF 2'270'000.00						
6310.00 Kantonsbeiträge		25'448.00		30'000		18'559.90
6370.00 Anschlussgebühren		355'528.50		450'000		746'605.80
Erl. Tiefere Einnahmen durch Anschlüsse.						
6370.01 Verschiedene Rückerstattungen		0.00		3'000		0.00
7105 Wasserversorgung für Beschneigung		119'004.75		119'000		117'339.05
6460.00 Rückzahlung Darlehen Beschneigung Scharmoin		119'004.75		119'000		117'339.05

Investitionsrechnung

Gemeinde Vaz/Obervaz
Buchungsperiode 2024

Einwohnergemeinde	Rechnung 2024		Budget 2024		Rechnung 2023		
	Ausgaben	Einnahmen	Ausgaben	Einnahmen	Ausgaben	Einnahmen	
72	Abwasserbeseitigung	1'149'754.60	353'438.50	1'419'000	390'000	1'041'280.81	612'416.20
720	Abwasserbeseitigung	1'149'754.60	353'438.50	1'419'000	390'000	1'041'280.81	612'416.20
7201	Abwasserbeseitigung (Gemeindebetrieb)	1'149'754.60	353'438.50	1'419'000	390'000	1'041'280.81	612'416.20
5032.01	Kanalnetzausbau/Totalsanierung	573'959.03		750'000		618'539.31	
	Erl. Beteiligungen an nicht ausgeführte Projekte entfallen (PP Allod, Bushaltestellen Clavadoiras)						
5032.02	Umsetzung Quellschutz	33'279.93		70'000		53'092.90	
	Erl. Strasse zum Bunker wurde nicht ausgeführt. Gem. Hochbauamt erfolgt die Ausführung im 2026.						
5032.11	Sanierungsprogramm Öffentliche Gewässer	40'703.39		70'000		136'313.60	
	Erl. Keine weiteren Sanierungsmassnahmen am Dorfbach Lain/Zorten vorgenommen.						
5032.21	Sanierung ARA Canius	179'673.20		79'000		233'335.00	
5032.27	Erneuerung SPS Anlage	322'139.05		450'000		0.00	
	Erl. Durch straffe Projektleitung Reserven nicht gebraucht						
6370.00	Anschlussgebühren		279'143.85		390'000		564'282.50
6370.01	Verschiedene Beiträge		74'294.65		0		48'133.70
73	Abfallwirtschaft	2'121'165.70		200'000		23'340.30	
730	Abfallwirtschaft	2'121'165.70		200'000		23'340.30	
7301	Abfallwirtschaft (Gemeindebetrieb)	38'165.70		200'000		23'340.30	
5030.00	Abfallsammelstellen	38'165.70		200'000		23'340.30	
	Erl. Abfallsammelstelle Gravas nicht ausgeführt (Konzept Garagierung Sportbus/Postauto war unklar)						
7302	Kehrichtverbrennungsanlagen (Betrieb)	2'083'000.00					
5543.00	Beteiligung an GEVAG	2'083'000.00		0		0.00	
	Erl. Neue Rechtsform GEVAG ab 01.01.2021, Dotationskapital war bisher nicht aktiviert (rein buchhalterische Anpassung ohne Geldfluss)						
74	Verbauungen	6'387.05					
741	Gewässerverbauungen	6'387.05					
7410	Stauanlagen Heidsee	6'387.05					
5030.02	Hochwassersicherheit Heidsee	6'387.05		0		0.00	
8	VOLKSWIRTSCHAFT	2'709'989.19	693'468.35	4'315'001	751'000	3'901'534.54	468'945.50
82	Forstwirtschaft	229'428.66	213'000.00	320'000	210'000	136'529.55	56'187.55
820	Forstwirtschaft	229'428.66	213'000.00	320'000	210'000	136'529.55	56'187.55
8200	Forstwirtschaft	229'428.66	213'000.00	320'000	210'000	136'529.55	56'187.55
5010.02	Sanierung Waldwege	197'357.85		145'000		126'276.50	
5050.03	Walderschliessung Got da Lain	32'070.81		175'000		10'253.05	
	Erl. Aufgrund von Verzögerungen im Bewilligungsverfahren konnte die erste Bauphase (Budget 150'000.-) nicht ausgeführt werden.						
6310.02	Kantonsbeiträge Waldwege		213'000.00		60'000		0.00
6310.03	Kantonsbeiträge Walderschliessung		0.00		150'000		36'187.55
6320.02	Beiträge für Waldwege		0.00		0		20'000.00
84	Tourismus	43'098.03		300'000		1'500.00	
840	Tourismus	43'098.03		300'000		1'500.00	
8400	Tourismus allgemein					1'500.00	
5550.02	Aktien Bergbahnen Tschierschen AG	0.00		0		1'500.00	
8405	Touristische Anlagen Heidsee	43'098.03		300'000			
5030.01	Erweiterung und Umgestaltung Lido	43'098.03		300'000			
	Erl. Planungsverzögerung aufgrund laufender politischer Diskussionen.						
87	Energie	2'437'462.50	480'468.35	3'695'001	541'000	3'763'504.99	412'757.95
871	Elektrizität	1'562'657.19	323'073.40	2'630'000	381'000	3'237'971.22	278'322.40
8711	Energieversorgung	1'562'657.19	323'073.40	2'630'000	381'000	3'237'971.22	278'322.40
5034.01	Neuanlagen Trafostationen	884'486.10		1'320'000		195'652.84	
5034.11	Neuanlagen Leitungsnetz	545'926.76		510'000		440'637.17	
5034.22	Neuanlagen Verb.-Leitungen	2'026.60		170'000		328'002.05	

Investitionsrechnung

Gemeinde Vaz/Obervaz
Buchungsperiode 2024

Einwohnergemeinde	Rechnung 2024		Budget 2024		Rechnung 2023	
	Ausgaben	Einnahmen	Ausgaben	Einnahmen	Ausgaben	Einnahmen
5034.23 Schutzumbauten 11kV	11'979.15		300'000		312'508.65	
5034.25 Zählerfernauslesung	118'238.58		330'000		487'088.86	
5034.35 PV-Anlage UW Muloin und Werkhalle	0.00		0		385'765.95	
5034.37 PV-Anlage Mehrzweckhalle	0.00		0		910'446.20	
5034.50 Ausbau Ladeinfrastruktur	0.00		0		177'869.50	
6340.00 Förderbeiträge für PV-Anlagen Erl. Prozesse für Beiträge dauert sehr lange. Es ist immer unklar, wann sie eintreffen.		44'918.70		86'000		37'479.80
6370.00 Beiträge Anschlusskosten		99'352.70		130'000		79'060.60
6370.01 Beiträge Netzerweiterungen		178'802.00		165'000		161'782.00
873 Nichtelektrische Energie	874'805.31	157'394.95	1'065'001	160'000	525'533.77	134'435.55
8731 Wärmeverbund Lenzerheide	874'805.31	157'394.95	1'065'001	160'000	525'533.77	134'435.55
5030.01 Netzerweiterung und Erneuerung Urne 24.11.2024 Betrag CHF 6'000'000.00	874'805.31		900'000		524'323.77	
5030.05 Wärmeverbund Valbella	0.00		25'000		1'210.00	
5030.06 Wärmeverbund Zorten	0.00		140'000		0.00	
5030.07 Restwertübernahme WV Zorten Erl. Wird nicht umgesetzt.	0.00		1		0.00	
6370.00 Beiträge Dritter		157'394.95		160'000		134'435.55

Bilanz

Gemeinde Vaz/Obervaz
Buchungsperiode 2024

Einwohnergemeinde		Anfangsbestand per 01.01.2024	Zuwachs	Veränderung Abgang	Endbestand per 31.12.2024
1	AKTIVEN	115'683'914.82	205'326'609.94	200'943'118.47	120'067'406.29
10	Finanzvermögen	53'045'737.41	195'921'058.93	196'150'498.87	52'816'297.47
100	Flüssige Mittel und kurzfristige Geldanlagen	16'848'041.73	123'008'594.68	121'183'444.46	18'673'191.95
1000	Kasse	28'066.20	573'619.95	583'528.65	18'157.50
10000	Hauptkassen	28'066.20	573'619.95	583'528.65	18'157.50
10000.01	KA Einwohnerkontrolle Lai	1'360.55	123'539.05	119'919.40	4'980.20
10000.02	KA Sportzentrum Dieschen	18'648.80	343'833.20	354'270.25	8'211.75
10000.04	Kassa Schule	1'214.35		147.80	1'066.55
10000.05	Kassa Eisplatz	6'842.50	38'737.50	42'459.00	3'121.00
10000.06	Kassa Bootssteg		60'232.20	60'232.20	
10000.07	Kassa Werkhof		7'278.00	6'500.00	778.00
1001	Post	107'256.58	216'277.33	242'607.78	80'926.13
10010	Post-Geschäftskonten	107'256.58	216'277.33	242'607.78	80'926.13
10010.01	PC 70-1470-1 Gde-Verwaltung	107'256.58	216'277.33	242'607.78	80'926.13
1002	Bank	6'668'667.25	108'337'966.08	106'966'733.41	8'039'899.92
10020	Bankkontokorrente	3'157'393.98	108'309'626.23	106'966'733.41	4'500'286.80
10020.01	GKB CG 135.092.700	2'697'686.13	74'272'512.57	72'479'559.75	4'490'638.95
10020.06	RBL 41689.75	459'707.85		450'060.00	9'647.85
10020.99	ESR-Durchlaufkonto GDE		34'037'113.66	34'037'113.66	
10021	Weitere Bankkonten	3'511'273.27	28'339.85		3'539'613.12
10021.01	GKB CA 135.092.704 Forstwesen	42'079.50	152.65		42'232.15
10021.02	RBL 41689.16 (Anlagekonto)	3'469'193.77	28'187.20		3'497'380.97
1003	Kurzfristige Geldmarktanlagen	10'000'000.00	11'900'000.00	11'400'000.00	10'500'000.00
10030	Kurzfristige Geldmarktanlagen	10'000'000.00	11'900'000.00	11'400'000.00	10'500'000.00
10030.21	Syndicat intercommunal Landero (31.05.23 - 31.05.24)	1'000'000.00		1'000'000.00	
10030.22	Réseau Santé de la Glâne (RSG) (30.06.23 - 28.06.24)	2'000'000.00		2'000'000.00	
10030.24	Pflegewohnheim Bärgmättli AG (09.10.23 - 09.04.25)	2'500'000.00	2'000'000.00	2'500'000.00	2'000'000.00
10030.25	Réseau Santé de la Glâne (RSG) (12.08.21 - 12.08.24)	3'000'000.00		3'000'000.00	
10030.26	Gemeindever. Bildung Gottstatt (29.06.22 - 29.06.24)	1'500'000.00		1'500'000.00	
10030.27	Syndicat intercommunal Landero (31.05.24 - 29.11.24)		700'000.00	700'000.00	
10030.28	Gemeinde Waldenburg (20.06.24 - 20.06.25)		300'000.00		300'000.00
10030.29	Gemeindeverb. Wasservers. TLN (24.06.24 - 24.09.24)		700'000.00		700'000.00
10030.30	TG GKB 00 135.092.717 (03.07.24 - 03.07.25)		5'000'000.00		5'000'000.00
10030.31	Einwohnergemeinde Kiesen (15.07.24 - 15.07.25)		700'000.00	700'000.00	
10030.32	ZV Sozialregion Thierstein (30.08.2024-28.02.2025)		500'000.00		500'000.00
10030.33	Gemeinde Dietwil (19.06.23 - 19.06.25)		2'000'000.00		2'000'000.00
1004	Debit- und Kreditkarten	44'051.70	1'980'731.32	1'990'574.62	34'208.40
10040	Debit- und Kreditkarten-Verkäufe	44'051.70	1'980'731.32	1'990'574.62	34'208.40
10040.01	Durchlaufkonto Kassa		15'029.86	15'029.86	
10040.02	Durchlaufkonto Sportzentrum	36'373.70	1'650'330.10	1'659'533.40	27'170.40
10040.03	Durchlaufkonto lis Paradiis	7'344.00	100'660.50	101'442.50	6'562.00
10040.04	Durchlaufkonto Wassersportcenter		149'969.50	149'969.50	
10040.11	Durchlaufkonto Kassa EK EC	334.00	62'653.96	62'511.96	476.00
10040.12	Durchlaufkonto Kassa Werkhof		2'087.40	2'087.40	
101	Forderungen	11'839'668.99	61'897'080.06	61'252'562.30	12'484'186.75
1010	Forderungen aus Lieferungen + Leistungen gegenüber Dritten	11'215'480.26	37'183'398.26	36'815'730.14	11'583'148.38
10100	Forderungen aus Lieferungen + Leistungen	11'206'153.25	37'168'133.49	36'806'403.13	11'567'883.61
10100.01	Debitoren in Kontokorrent	10'934'692.49	36'963'609.06	36'435'811.09	11'462'490.46
10100.02	Debitoren über Hauptbuch	291'460.76	117'358.01	291'317.12	117'501.65

Bilanz

Gemeinde Vaz/Obervaz
Buchungsperiode 2024

Einwohnergemeinde		Anfangsbestand per 01.01.2024	Zuwachs	Veränderung Abgang	Endbestand per 31.12.2024
10100.07	Durchlaufkonto abx-tax		14'661.95	14'661.95	
10100.11	Durchlaufkonto "Parc"		72'504.47	64'612.97	7'891.50
10100.99	Wertberichtigung auf Forderungen aus Lieferungen un	20'000.00-			20'000.00-
10101	Forderungen Verrechnungssteuer	9'327.01	15'264.77	9'327.01	15'264.77
10101.01	Eidg.Steuerverw./Verr.-Steuer	9'327.01	15'264.77	9'327.01	15'264.77
1011	Kontokorrente mit Dritten	246'575.19	8'138'927.11	8'212'445.37	173'056.93
10110	Kontokorrente mit Kanton und anderen Gemeinden	246'575.19	8'138'927.11	8'212'445.37	173'056.93
10110.01	Kanton GR / abx-tax	212'395.91	7'880'387.11	7'949'231.37	143'551.65
10110.02	Kanton GR / Host	34'179.28	258'540.00	263'214.00	29'505.28
1012	Steuerforderungen	377'613.54	14'657'828.70	14'306'540.80	728'901.44
10120	Forderungen Gemeindesteuern	377'613.54	14'657'828.70	14'306'540.80	728'901.44
10120.02	Steuer über EDV (ab 2010) neue Bezugssystem	427'613.54	14'657'828.70	14'306'540.80	778'901.44
10120.99	Wertberichtigung auf Forderungen Gemeindesteuern	50'000.00-			50'000.00-
1019	Übrige Forderungen		1'916'925.99	1'917'845.99	920.00-
10191	Guthaben bei Sozialversicherungen		315'520.60	316'440.60	920.00-
10191.01	Familienausgleichskasse GR		315'520.60	316'440.60	920.00-
10192	MWST-Vorsteuerguthaben		1'601'405.39	1'601'405.39	
10192.01	DEB MWST Wasserversorgung		52'818.65	52'818.65	
10192.02	DEB MWST Wasserversorgung IR		50'814.45	50'814.45	
10192.11	DEB MWST Abwasserbeseitigung		73'489.95	73'489.95	
10192.12	DEB MWST Abwasserbeseitigung IR		88'884.85	88'884.85	
10192.21	DEB MWST Wärmeverbund		80'973.40	80'973.40	
10192.22	DEB MWST Wärmeverbund IR		68'511.00	68'511.00	
10192.31	DEB MWST Energieversorgung		973'696.19	973'696.19	
10192.32	DEB MWST Energieversorgung IR		126'792.10	126'792.10	
10192.51	DEB MWST Abfallbeseitigung		82'333.40	82'333.40	
10192.52	DEB MWST Abfallbeseitigung IR		3'091.40	3'091.40	
104	Aktive Rechnungsabgrenzungen	11'682'284.44	10'995'426.74	11'682'284.44	10'995'426.74
1040	Aktive Rechnungsabgrenzungen Erfolgsrechnung	11'656'765.39	10'987'426.74	11'656'765.39	10'987'426.74
10400	Aktive Rechnungsabgrenzungen Erfolgsrechnung	11'656'765.39	10'987'426.74	11'656'765.39	10'987'426.74
10400.01	Aktive Rechnungsabgrenzung ER	11'656'765.39	10'987'426.74	11'656'765.39	10'987'426.74
1046	Aktive Rechnungsabgrenzungen Investitionsrechnung	25'519.05	8'000.00	25'519.05	8'000.00
10460	Aktive Rechnungsabgrenzungen Investitionsrechnung	25'519.05	8'000.00	25'519.05	8'000.00
10460.01	Aktive Rechnungsabgrenzung IR	25'519.05	8'000.00	25'519.05	8'000.00
106	Vorräte und angefangene Arbeiten	186'789.65	19'957.45	32'207.67	174'539.43
1060	Handelswaren	186'789.65	19'957.45	32'207.67	174'539.43
10600	Handelswaren	186'789.65	19'957.45	32'207.67	174'539.43
10600.01	Bücher	3'072.00		1'560.00	1'512.00
10600.02	Heizöl	165'473.00		18'259.87	147'213.13
10600.05	Sackmesser	18'244.65		886.35	17'358.30
10600.06	Bekleidung		19'957.45	11'501.45	8'456.00
107	Langfristige Finanzanlagen	8'500'000.00		2'000'000.00	6'500'000.00
1071	Verzinsliche Anlagen	8'500'000.00		2'000'000.00	6'500'000.00
10711	Langfristige verzinsliche Anlagen Finanzvermögen	8'500'000.00		2'000'000.00	6'500'000.00
10711.02	AG Kraftwerk Wägital (08.07.21 - 08.07.27)	4'000'000.00			4'000'000.00
10711.07	Einwohnergemeinde Niederbipp (27.03.23 - 27.03.26)	2'500'000.00			2'500'000.00

Bilanz

Gemeinde Vaz/Obervaz
Buchungsperiode 2024

Einwohnergemeinde		Anfangsbestand per 01.01.2024	Zuwachs	Veränderung	Abgang	Endbestand per 31.12.2024
10711.08	Gemeinde Dietwil (19.06.23 - 19.06.25)	2'000'000.00			2'000'000.00	
108	Sachanlagen Finanzvermögen	3'988'952.60				3'988'952.60
1080	Grundstücke Finanzvermögen	1'709'952.60				1'709'952.60
10800	Grundstücke Finanzvermögen	1'709'952.60				1'709'952.60
10800.01	Landparzelle 3151 Sot Vallos 22'251 m2	30'000.00				30'000.00
10800.02	Bauland Parz. 1578 Casoja	1'600'000.00				1'600'000.00
10800.03	Baurechtsfläche Parz. 245 Zorten	79'952.60				79'952.60
1084	Gebäude Finanzvermögen	2'279'000.00				2'279'000.00
10840	Gebäude Finanzvermögen	2'279'000.00				2'279'000.00
10840.03	Casa Son Duno, Stall	80'000.00				80'000.00
10840.04	Ortsmuseum	1'000'000.00				1'000'000.00
10840.05	Ortsmuseum, Stall	200'000.00				200'000.00
10840.06	Wohnhaus Pedra Grossa	340'000.00				340'000.00
10840.07	Stall Pedra Grossa	333'000.00				333'000.00
10840.08	Wohnhaus Resgia	326'000.00				326'000.00
14	Verwaltungsvermögen	62'638'177.41	9'405'551.01		4'792'619.60	67'251'108.82
140	Sachanlagen Verwaltungsvermögen	59'206'158.99	7'212'664.66		4'521'557.50	61'897'266.15
1400	Grundstücke Verwaltungsvermöge unüberbaut	607'541.04			17'868.85	589'672.19
14000	Allgemeiner Haushalt	607'541.04			17'868.85	589'672.19
14000.01	Grundstücke allgemeiner Haushalt	696'191.94				696'191.94
14000.91	Wertberichtigung Grundstücke allgemeiner Haushalt	88'650.90-			17'868.85	106'519.75-
1401	Strassen / Verkehrswege	9'529'756.93	1'439'723.40		505'456.50	10'464'023.83
14010	Strassen / Verkehrswege	9'529'756.93	1'439'723.40		505'456.50	10'464'023.83
14010.01	Strassen / Verkehrswege	10'469'910.93	1'439'723.40		245'681.30	11'663'953.03
14010.91	Wertberichtigung Strassen / Verkehrswege	940'154.00-			259'775.20	1'199'929.20-
1403	Übrige Tiefbauten	28'360'655.08	4'436'197.22		2'377'920.60	30'418'931.70
14030	Allgemeiner Haushalt	8'696'471.10	1'155'489.76		446'906.85	9'405'054.01
14030.01	Tiefbauten Gemeinde	4'537'170.37	253'514.48			4'790'684.85
14030.02	Wärmeverbund Lenzerheide	5'695'466.66	875'048.56		157'394.95	6'413'120.27
14030.03	Glasfasernetz	918'720.07	26'926.72			945'646.79
14030.91	Wertberichtigung Tiefbauten Gemeinde	466'135.95-			113'546.15	579'682.10-
14030.92	Wertberichtigung Wärmeverbund Lenzerheide	1'910'035.00-			157'645.50	2'067'680.50-
14030.93	Wertberichtigung Glasfasernetz	78'715.05-			18'320.25	97'035.30-
14031	Wasserversorgung	3'149'985.45	648'368.55		456'075.45	3'342'278.55
14031.01	Wasserversorgung	3'782'113.65	648'368.55		380'976.50	4'049'505.70
14031.91	Wertberichtigung Wasserversorgung	632'128.20-			75'098.95	707'227.15-
14032	Abwasserbeseitigung	6'852'782.92	1'149'754.60		524'644.65	7'477'892.87
14032.01	ARA und Kanalisation	7'938'741.37	1'149'754.60		353'438.50	8'735'057.47
14032.91	Wertberichtigung ARA und Kanalisation	1'085'958.45-			171'206.15	1'257'164.60-
14033	Abfallwirtschaft	242'371.52	38'165.70		20'596.70	259'940.52
14033.01	Abfallbeseitigung	364'547.02	38'165.70			402'712.72
14033.91	Wertberichtigung Abfallbeseitigung	122'175.50-			20'596.70	142'772.20-
14034	Elektrizitätswerk	9'419'044.09	1'444'418.61		929'696.95	9'933'765.75
14034.01	Tiefbauten EWO	14'943'787.14	1'444'418.61		278'397.95	16'109'807.80
14034.91	Wertberichtigung Tiefbauten EWO	5'524'743.05-			651'299.00	6'176'042.05-

Bilanz

Gemeinde Vaz/Obervaz
Buchungsperiode 2024

Einwohnergemeinde		Anfangsbestand per 01.01.2024	Zuwachs	Veränderung Abgang	Endbestand per 31.12.2024
1404	Hochbauten	16'475'328.41	389'011.15	1'041'611.85	15'822'727.71
14040	Allgemeiner Haushalt	12'113'089.27	389'011.15	638'085.70	11'864'014.72
14040.01	Hochbauten Gemeinde	12'591'609.47	389'011.15	256'314.10	12'724'306.52
14040.91	Wertberichtigung Hochbauten Gemeinde	478'520.20-		381'771.60	860'291.80-
14044	Elektrizitätswerk	4'362'239.14		403'526.15	3'958'712.99
14044.01	Hochbauten EWO	6'460'512.59		44'918.70	6'415'593.89
14044.91	Wertberichtigung Hochbauten EWO	2'098'273.45-		358'607.45	2'456'880.90-
1405	Waldungen	69'608.00	32'070.81	1'818.35	99'860.46
14050	Waldungen	69'608.00	32'070.81	1'818.35	99'860.46
14050.01	Waldungen und Aufforstungen	75'946.15	32'070.81		108'016.96
14050.91	Wertberichtigung Waldungen und Aufforstungen	6'338.15-		1'818.35	8'156.50-
1406	Mobilien Verwaltungsvermögen	2'083'864.87	915'662.08	341'444.80	2'658'082.15
14060	Allgemeiner Haushalt	1'033'925.00	797'423.50	174'112.95	1'657'235.55
14060.01	Gemeindeverwaltung	1'371'154.00	797'423.50		2'168'577.50
14060.91	Wertberichtigung Gemeindeverwaltung	337'229.00-		174'112.95	511'341.95-
14064	Elektrizitätswerk	1'049'939.87	118'238.58	167'331.85	1'000'846.60
14064.01	Mobilien EWO	1'338'654.47	118'238.58		1'456'893.05
14064.91	Wertberichtigung Mobilien EWO	288'714.60-		167'331.85	456'046.45-
1409	Übrige Sachanlagen	2'079'404.66		235'436.55	1'843'968.11
14090	Allgemeiner Haushalt	2'079'404.66		235'436.55	1'843'968.11
14090.01	Übrige Sachanlagen Gemeinde	1'575'896.08			1'575'896.08
14090.02	Übrige Sachanlagen Wärmeverbund	2'109'487.73			2'109'487.73
14090.91	Wertberichtigung Übrige Sachanlagen Gemeinde	256'060.15-		89'160.45	345'220.60-
14090.92	Wertberichtigung Übrige Sachanlagen Wärmeverbund	1'349'919.00-		146'276.10	1'496'195.10-
142	Immaterielle Anlagen	62'846.70	109'886.35	62'846.70	109'886.35
1420	Software	39'336.15	109'886.35	39'336.15	109'886.35
14200	Allgemeiner Haushalt	39'336.15	109'886.35	39'336.15	109'886.35
14200.01	Software Allgemeiner Haushalt	196'680.75	109'886.35		306'567.10
14200.99	Wertberichtigung Software Allg	157'344.60-		39'336.15	196'680.75-
1429	Übrige immaterielle Anlagen	23'510.55		23'510.55	23'510.55
14290	Allgemeiner Haushalt	23'510.55		23'510.55	23'510.55
14290.01	Übrige immaterielle Anlagen	117'552.75			117'552.75
14290.99	Wertberichtigung übrige immaterielle Anlagen	94'042.20-		23'510.55	117'552.75-
144	Darlehen	486'618.47		119'004.75	367'613.72
1445	Darlehen an private Unternehmungen	486'618.47		119'004.75	367'613.72
14450	Darlehen an private Unternehmungen	486'618.47		119'004.75	367'613.72
14450.01	Darlehen WV für Beschneigung Scharmoin	486'618.47		119'004.75	367'613.72
145	Beteiligungen	2'704'134.00	2'083'000.00	1.00	4'787'133.00
1454	Beteiligungen an öffentlichen Unternehmungen		2'083'000.00		2'083'000.00
14543	Abfallwirtschaft		2'083'000.00		2'083'000.00
14543.01	Beteiligungen an öffentlichen Unternehmen Abfallwirtschaft		2'083'000.00		2'083'000.00

Bilanz

Gemeinde Vaz/Obervaz
Buchungsperiode 2024

Einwohnergemeinde		Anfangsbestand per 01.01.2024	Zuwachs	Veränderung Abgang	Endbestand per 31.12.2024
1455	Beteiligungen an privaten Unternehmungen	2'704'134.00		1.00	2'704'133.00
14550	Beteiligungen an privaten Unternehmungen	2'704'134.00		1.00	2'704'133.00
14550.01	Aktien	2'704'133.00		1.00	2'704'132.00
14550.02	Anteilscheine	1.00			1.00
146	Investitionsbeiträge	178'419.25		89'209.65	89'209.60
1467	Investitionsbeiträge an privat Haushalte	178'419.25		89'209.65	89'209.60
14670	Investitionsbeiträge an privat Haushalte	178'419.25		89'209.65	89'209.60
14670.01	Investitionsbeiträge LBB	446'048.20			446'048.20
14670.91	Wertberichtigung Investitionsbeiträge LBB	267'628.95-		89'209.65	356'838.60-
2	PASSIVEN	115'683'914.82	122'273'525.46	117'890'033.99	120'067'406.29
20	Fremdkapital	24'997'856.52	112'383'910.79	115'757'246.70	21'624'520.61
200	Laufende Verbindlichkeiten	8'972'181.50	110'830'323.92	109'179'886.91	10'622'618.51
2000	Laufende Verbindlichkeiten aus Lieferungen und Leistungen	8'542'345.30	50'486'804.67	49'415'659.14	9'613'490.83
20000	Laufende Verbindlichkeiten aus Lieferungen und Leistungen	8'542'345.30	46'826'428.62	45'754'574.89	9'614'199.03
20000.01	Kreditoren in Kontokorrent	8'309'286.81	46'498'492.25	45'193'544.23	9'614'234.83
20000.03	Kreditoren Quellensteuern		21'281.30	21'317.10	35.80-
20000.09	Kreditoren über Hauptbuch	233'058.49	2'132.00	235'190.49	
20000.81	Debitoren Rückzahlungen		304'523.07	304'523.07	
20001	Kreditoren Sozial- und Personalversicherungen		3'660'376.05	3'661'084.25	708.20-
20001.01	Ausgleichskasse GR		1'856'957.05	1'856'957.05	
20001.02	Pensionskasse		1'412'642.40	1'413'350.60	708.20-
20001.03	Kranken- und Unfallversicherung		390'776.60	390'776.60	
2001	Kontokorrente mit Dritten	43'596.54	1'433'258.05	1'394'799.85	82'054.74
20010	Kontokorrente mit Kanton und anderen Gemeinden	43'596.54	1'433'258.05	1'394'799.85	82'054.74
20010.12	Kath. Kirche/Steuern ab 2010	22'049.74	893'417.00	879'860.65	35'606.09
20010.22	Evang. Kirche/Steuern ab 2010	16'101.65	386'115.60	368'087.95	34'129.30
20010.32	Evang. Landeskirche/Steuern ab 2010	5'445.15	153'725.45	146'851.25	12'319.35
2002	Steuern		4'124'075.14	3'763'665.49	360'409.65
20022	Steuerschulden MWST		4'124'075.14	3'763'665.49	360'409.65
20022.02	KRED MWST Wasserversorg. 8.1%		60'167.15	60'167.15	
20022.11	KRED MWST Abwasserbeseit. 8.1%		160'469.60	160'469.60	
20022.21	KRED MWST Wärmeverbund 8.1%		155'990.90	155'990.90	
20022.31	KRED MWST Energieversorg. 8.1%		1'374'134.30	1'374'134.30	
20022.41	KRED MWST Sportzentrum 8.1%		72'743.70	72'743.70	
20022.51	KRED MWST Abfallbeseitig. 8.1%		96'393.35	96'393.35	
20022.61	KRED MWST Tourismus allg. 8.1%		18'368.65	18'368.65	
20022.81	KRED MWST Tour. Anlagen Heidse 8.1%		5'099.70	5'099.70	
20022.99	Kreditoren Mehrwertsteuer		2'180'707.79	1'820'298.14	360'409.65
2005	Interne Kontokorrente	379'889.66	54'781'186.06	54'605'682.43	555'393.29
20053	Abrechnungskonten Löhne	45'267.90	9'168'073.45	9'124'821.05	88'520.30
20053.01	Abrechnungskonto Löhne	45'267.90	9'168'073.45	9'124'821.05	88'520.30
20054	Abrechnungskonten Zahlungsverkehr		45'192'179.83	45'192'179.83	
20054.01	Abrechnungskonto Zahlungsverkehr		45'192'179.83	45'192'179.83	
20055	Weitere Abrechnungskonten	334'621.76	420'932.78	288'681.55	466'872.99
20055.02	Durchlaufkonto Verrechnungen		5'258.15-	5'258.15-	
20055.03	Chip-Karten EW		2'036.00	2'036.00	
20055.06	Naturwald-Reservat "Schyn"	49'218.51			49'218.51

Bilanz

Gemeinde Vaz/Obervaz
Buchungsperiode 2024

Einwohnergemeinde		Anfangsbestand per 01.01.2024	Zuwachs	Veränderung Abgang	Endbestand per 31.12.2024
20055.08	Abrechnungskonto Schule "Musik und Klang"		3'086.55		3'086.55
20055.09	KT GR: Vorausz. Lehrergehälter	181'659.85	194'386.05	181'659.85	194'386.05
20055.10	Abrechnungskonto Schule "Zauberwald"		10'827.00	6'500.45	4'326.55
20055.11	APH Parc (Betriebsdefizit)	103'743.40	215'855.33	103'743.40	215'855.33
2006	Depotgelder und Kautionen	6'350.00	5'000.00	80.00	11'270.00
20060	Depotgelder und Kautionen	6'350.00	5'000.00	80.00	11'270.00
20060.01	Schlüsseldepot Schulhaus Lai	1'480.00		80.00	1'400.00
20060.02	Schlüsseldepot Schulh. Zorten	720.00			720.00
20060.03	Schlüsseldepot Eispavillon	150.00			150.00
20060.14	Kaution Fam. Antonucci Clausio	1'350.00			1'350.00
20060.15	Kaution Rest. Sportzentrum Adam Janos Horvath	600.00			600.00
20060.16	Kaution Pfranger Ramon und Rivana	2'050.00			2'050.00
20060.17	Kaution Bistro Marito		5'000.00		5'000.00
201	Kurzfristige Finanzverbindlichkeiten	4'500'000.00		3'000'000.00	1'500'000.00
2010	Verbindlichkeiten gegenüber Finanzintermediären (Finanzins)	3'000'000.00		3'000'000.00	
20102	Kurzfristige Verbindlichkeiten gegenüber Banken	3'000'000.00		3'000'000.00	
20102.03	GKB 00 135.092.716 (19.12.23 - 19.02.24)	3'000'000.00		3'000'000.00	
2011	Verbindlichkeiten gegenüber Gemeinwesen und Gemeindezweckv	1'500'000.00			1'500'000.00
20110	Kurzfristige Verbindlichkeiten gegenüber Gemeinwesen und Zwec	1'500'000.00			1'500'000.00
20110.01	Darlehen APH Parc	1'500'000.00			1'500'000.00
204	Passive Rechnungsabgrenzungen	778'149.53	594'186.87	895'249.53	477'086.87
2040	Passive Rechnungsabgrenzungen Erfolgsrechnung	530'170.89	402'266.40	530'170.89	402'266.40
20400	Passive Rechnungsabgrenzungen Erfolgsrechnung	530'170.89	402'266.40	530'170.89	402'266.40
20400.01	Passive Rechnungsabgrenzung ER	530'170.89	402'266.40	530'170.89	402'266.40
2046	Passive Rechnungsabgrenzungen Investitionsrechnung	247'978.64	191'920.47	365'078.64	74'820.47
20460	Passive Rechnungsabgrenzungen Investitionsrechnung	247'978.64	191'920.47	365'078.64	74'820.47
20460.01	Passive Rechnungsabgrenzung IR	247'978.64	191'920.47	365'078.64	74'820.47
206	Langfristige Finanzverbindlichkeiten	7'040'500.00		2'540'500.00	4'500'000.00
2064	Darlehen, Schuldscheine	7'000'000.00		2'500'000.00	4'500'000.00
20640	Langfristige Darlehen	7'000'000.00		2'500'000.00	4'500'000.00
20640.01	GKB 00 135.092.712 Festzins-Darlehen - 23.11.27	2'500'000.00			2'500'000.00
20640.02	GKB CG 135.092.703 Festzins-Darlehen - 06.12.24	2'500'000.00		2'500'000.00	
20640.06	Postfinance PF.003163 - 27.02.26 / 1.880 %	2'000'000.00			2'000'000.00
2069	Übrige langfristige Finanzverbindlichkeiten	40'500.00		40'500.00	
20690	Übrige langfristige Finanzverbindlichkeiten	40'500.00		40'500.00	
20690.03	Kanton Graubünden (AWT) Bike Ausbau Rothorn 31.12.2024	40'500.00		40'500.00	

Bilanz

Gemeinde Vaz/Obervaz
Buchungsperiode 2024

Einwohnergemeinde		Anfangsbestand per 01.01.2024	Zuwachs	Veränderung Abgang	Endbestand per 31.12.2024
209	Verbindlichkeiten gegenüber Spezialfinanzierungen und Fond	3'707'025.49	959'400.00	141'610.26	4'524'815.23
2091	Verbindlichkeiten gegenüber Fonds im Fremdkapital	3'707'025.49	959'400.00	141'610.26	4'524'815.23
20910	Verbindlichkeiten gegenüber Fonds im Fremdkapital	3'707'025.49	959'400.00	141'610.26	4'524'815.23
20910.01	Sammelschutzräume	883'015.50		22'691.95	860'323.55
20910.02	Forst- und Aufforstungswesen	126'728.95		9'360.00	117'368.95
20910.04	Zuwendung Karl Diehl	2'316'668.08	212'900.00	3'969.85	2'525'598.23
20910.05	Zuwendung Walter Leisler Kiep	128'743.00		12'227.55	116'515.45
20910.06	Zuwendung Paul + Claire Mötteli	128'060.00	183'500.00	75'000.00	236'560.00
20910.07	Legat Friedmann Unterhalt Friedhof	17'750.91		17'750.91	
20910.08	Legat Friedmann Grabpflege Familie Friedmann	15'349.65		610.00	14'739.65
20910.09	Fonds Henny + Kurt Müller	90'709.40			90'709.40
20910.10	Fonds Eventpool		563'000.00		563'000.00
29	Eigenkapital	90'686'058.30	9'889'614.67	2'132'787.29	98'442'885.68
290	Verpflichtungen (+) bzw. Vorschüsse (-) gegenüber Spezi	23'370'232.74	685'409.92	204'042.88	23'851'599.78
2900	Spezialfinanzierungen im Eigenkapital	23'370'232.74	685'409.92	204'042.88	23'851'599.78
29001	Wasserversorgung	5'593'836.71		68'154.49	5'525'682.22
29001.01	Wasserversorgung	5'593'836.71		68'154.49	5'525'682.22
29002	Abwasserbeseitigung	1'116'850.43		90'246.33	1'026'604.10
29002.01	Kanalisation und ARA	1'116'850.43		90'246.33	1'026'604.10
29003	Abfallwirtschaft	1'015'322.43		2'133.96	1'013'188.47
29003.01	Abfallbeseitigung	1'015'322.43		2'133.96	1'013'188.47
29004	Energieversorgung	13'639'359.30	410'197.31		14'049'556.61
29004.01	Energieversorgung	13'639'359.30	410'197.31		14'049'556.61
29009	Übrige	2'004'863.87	275'212.61	43'508.10	2'236'568.38
29009.02	Wärmeverbund Lenzerheide	2'065'453.71	268'007.86		2'333'461.57
29009.03	Glasfasernetz	60'589.84-	7'204.75	43'508.10	96'893.19-
291	Fonds	3'014'099.25	418'145.30	250'387.81	3'181'856.74
2910	Fonds im Eigenkapital	438'644.26	258'379.40	250'387.81	446'635.85
29100	Fonds im Eigenkapital	438'644.26	258'379.40	250'387.81	446'635.85
29100.02	Stromsparmofonds	438'644.26	258'379.40	250'387.81	446'635.85
2919	Bodenerlöskonto	2'575'454.99	159'765.90		2'735'220.89
29199	Bodenerlöskonto	2'575'454.99	159'765.90		2'735'220.89
29199.01	Bodenerlöskonto	2'575'454.99	159'765.90		2'735'220.89
293	Vorfinanzierungen	229'416.90	4'000'000.00		4'229'416.90
2930	Vorfinanzierungen	229'416.90	4'000'000.00		4'229'416.90
29300	Allgemeiner Haushalt	229'416.90	4'000'000.00		4'229'416.90
29300.01	Vorfinanzierung Parkplätze	229'416.90			229'416.90
29300.02	Vorfinanzierung Erdbeben-/ Hochwassersicherheit Heidsee		4'000'000.00		4'000'000.00
299	Bilanzüberschuss/-fehlbetrag	64'072'309.41	4'786'059.45	1'678'356.60	67'180'012.26
2990	Jahresergebnis	1'678'356.60	3'107'702.85	1'678'356.60	3'107'702.85
29900	Jahresergebnis	1'678'356.60	3'107'702.85	1'678'356.60	3'107'702.85
29900.01	Jahresergebnis	1'678'356.60	3'107'702.85	1'678'356.60	3'107'702.85

Bilanz

Gemeinde Vaz/Obervaz
Buchungsperiode 2024

Einwohnergemeinde		Anfangsbestand per 01.01.2024	Zuwachs	Veränderung Abgang	Endbestand per 31.12.2024
2999	Kumulierte Ergebnisse der Vorjahre	62'393'952.81	1'678'356.60		64'072'309.41
29990	Kumulierte Ergebnisse der Vorjahre	62'393'952.81	1'678'356.60		64'072'309.41
29990.01	Kumulierte Ergebnisse der Vorjahre	62'393'952.81	1'678'356.60		64'072'309.41

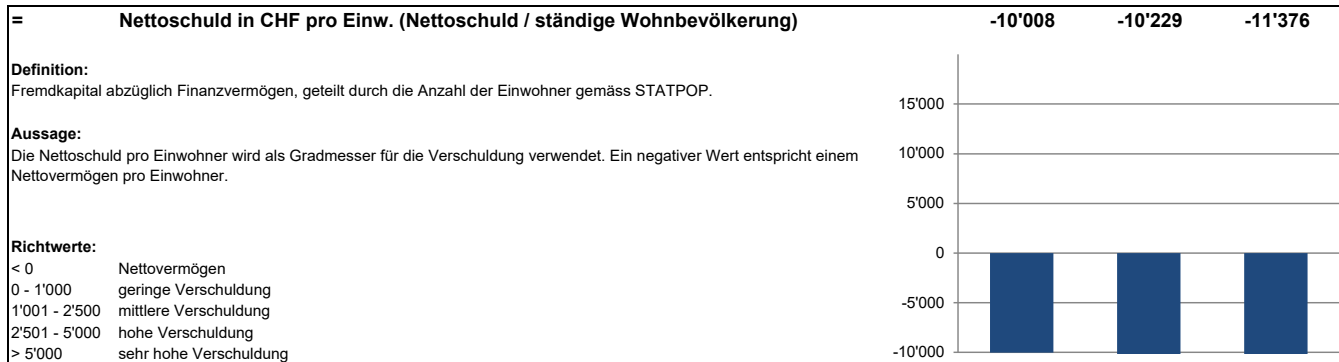
Operative Tätigkeit (indirekte Berechnung)			Konto	Betrag in CHF
Ergebnis der Erfolgsrechnung (Verlust -, Gewinn +)			9000, 9001	3'107'702.85
+ Abschreibungen Verwaltungsvermögen			33x	2'956'491.85
+ Negative Wertberichtigungen (Abwertungen) Anlagen FV (Sachgruppe 102, 107, 108)			344x	
+ Einlagen in Fonds und Spezialfinanzierungen			35	2'173'633.32
+ Wertberichtigung Darlehen Verwaltungsvermögen			364	
+ Wertberichtigung Beteiligungen Verwaltungsvermögen			365	1.00
+ Abschreibungen Investitionsbeiträge Verwaltungsvermögen			366	
+ Zusätzliche Abschreibungen Verwaltungsvermögen			383	
+ Zusätzliche Abschreibungen Darlehen, Beteiligungen, Investitionsbeiträge Verwaltungsvermögen			387	
+ Abtragung Bilanzfehlbetrag			388	
+ Einlagen in das Eigenkapital (Vorfinanzierungen)			389	4'000'000.00
- Positive Wertberichtigungen (Aufwertungen) Anlagen FV (Sachgruppe 102, 107, 108)			444x	
- Aufwertungen Verwaltungsvermögen			4490	
- Entnahmen aus Fonds und Spezialfinanzierung			45	-706'719.05
- Auflösung zusätzliche Abschreibungen			483, 487	
- Buchmässige ausserordentliche Finanzerträge			484	-2'083'000.00
- Entnahmen aus Eigenkapital (Vorfinanzierungen)			489	
- Zunahme / + Abnahme Debit- und Kreditkarten			1004	9'843.30
- Zunahme / + Abnahme übrige flüssige Mittel			1009	
- Zunahme / + Abnahme Forderungen			101	-644'517.76
- Zunahme / + Abnahme aktive Rechnungsabgrenzungen Erfolgsrechnung			1040	669'338.65
- Zunahme / + Abnahme Vorräte und angefangene Arbeiten			106	12'250.22
- Zunahme / + Abnahme Forderungen gegenüber SF und Fonds im Fremdkapital			109	
+ Zunahme / - Abnahme laufende Verbindlichkeiten			200	1'650'437.01
+ Zunahme / - Abnahme passive Rechnungsabgrenzungen Erfolgsrechnung			2040	-127'904.49
+ Zunahme / - Abnahme kurzfristige Rückstellungen			205	
+ Zunahme / - Abnahme langfristige Rückstellungen			208	
Geldfluss (Cashflow) aus operativer Tätigkeit				11'017'556.90
Investitionstätigkeit ins Verwaltungsvermögen				
- Investitionsausgaben Verwaltungsvermögen		IR	50 - 58	-9'148'993.66
+ Investitionseinnahmen Verwaltungsvermögen			60 - 68	1'579'569.40
+ Buchmässige ausserordentliche Finanzerträge			484	2'083'000.00
- Zunahme / + Abnahme aktive Rechnungsabgrenzungen Investitionsrechnung		Bilanz	1046	17'519.05
+ Zunahme / - Abnahme passive Rechnungsabgrenzungen Investitionsrechnung			2046	-173'158.17
Geldfluss (Cashflow) aus Investitionstätigkeit ins Verwaltungsvermögen				-5'642'063.38
Anlagentätigkeit ins Finanzvermögen				
- Negative Wertberichtigungen (Abwertungen) Anlagen FV (Sachgruppe 102, 107, 108)		ER	344x	
+ Positive Wertberichtigungen (Aufwertungen) Anlagen FV (Sachgruppe 102, 107, 108)			444x	
- Zunahme / + Abnahme kurzfristige Finanzanlagen Finanzvermögen		Bilanz	102	
- Zunahme / + Abnahme langfristige Finanzanlagen Finanzvermögen			107	2'000'000.00
- Zunahme / + Abnahme langfristige Sachanlagen Finanzvermögen			108	
Geldfluss (Cashflow) aus Anlagentätigkeit ins Finanzvermögen				2'000'000.00
Geldfluss (Cashflow) aus Investitions- und Anlagentätigkeit				-3'642'063.38
Finanzierungstätigkeit				
+ Zunahme / - Abnahme kurzfristige Finanzverbindlichkeiten		Bilanz	201	-3'000'000.00
+ Zunahme / - Abnahme langfristige Finanzverbindlichkeiten			206	-2'540'500.00
Geldfluss (Cashflow) aus Finanzierungstätigkeit				-5'540'500.00
Total Geldfluss (Cashflow) = Veränderung Fonds Geld				1'834'993.52
Fonds Geld				
	Stand 01.01.24	Stand 31.12.24	Konto	Veränderung
Kasse	28'066.20	18'157.50	1000	-9'908.70
Post	107'256.58	80'926.13	1001	-26'330.45
Bank	6'668'667.25	8'039'899.92	1002	1'371'232.67
Kurzfristige Geldmarktanlagen	10'000'000.00	10'500'000.00	1003	500'000.00
Total (Veränderung Fonds Geld)	16'803'990.03	18'638'983.55		1'834'993.52

Nettoschuld in CHF pro Einwohner

Vaz/Oberbaz

Konto Nr.	Bezeichnung	2022	2023	2024
+ 20	Fremdkapital	20'225'316	24'997'857	21'624'521
- 10	Finanzvermögen	47'738'177	53'045'737	52'816'297
=	Nettoschuld	-27'512'861	-28'047'881	-31'191'777

=	ständige Wohnbevölkerung STATPOP	2'749	2'742	2'742
---	---	--------------	--------------	--------------



Selbstfinanzierungsgrad

Vaz/Obervaz

Konto Nr.	Bezeichnung	2022	2023	2024
+ 4	Ertrag	56'609'986	57'458'028	64'933'593
- 3	Aufwand	45'903'539	55'779'671	61'825'890
=	Gesamtergebnis der Erfolgsrechnung	10'706'447	1'678'357	3'107'703
+ 33	Abschreibungen Verwaltungsvermögen	2'303'540	2'780'148	2'956'492
+ 35	Einlagen in Fonds und Spezialfinanzierungen	1'614'200	906'922	2'173'633
- 45	Entnahmen aus Fonds und Spezialfinanzierungen	1'550'997	1'960'941	706'719
+ 364	Wertberichtigungen Darlehen Verwaltungsvermögen			
+ 365	Wertberichtigungen Beteiligungen Verwaltungsvermögen		3'382'326	1
+ 366	Abschreibungen Investitionsbeiträge			
+ 383	Zusätzliche Abschreibungen			
+ 387	Zusätzliche Abschreibungen auf Darlehen, Beteiligungen, Investitionsbeiträge			
+ 388	Abtragung Bilanzfehlbetrag			
+ 389	Einlagen in das Eigenkapital (z. B. Bildung von Vorfinanzierungen)	5'013	5'013	4'000'000
- 483	Auflösung zusätzliche Abschreibungen			
- 485	Ausserordentliche Entnahmen aus Fonds und Spezialfinanzierungen			
- 487	Auflösung zusätzliche Abschreibungen auf Darlehen, Beteiligungen, Invest.beiträgen			
- 489	Entnahmen aus dem Eigenkapital (z. B. Auflösung von Vorfinanzierungen)			
- 4490	Aufwertungen Verwaltungsvermögen			
=	Selbstfinanzierung	13'078'204	6'791'826	11'531'110
+ 5	Investitionsausgaben	8'884'352	8'229'864	9'148'994
- 6	Investitionseinnahmen	2'600'652	2'139'406	1'579'569
=	Nettoinvestitionen	6'283'700	6'090'458	7'569'424

=	Selbstfinanzierungsgrad (Selbstfinanzierung / Nettoinvestitionen)	208.13%	111.52%	152.34%
---	---	---------	---------	---------

Definition:
Selbstfinanzierung in Prozenten der Nettoinvestitionen.

Aussage:
Der Selbstfinanzierungsgrad zeigt an, in welchem Ausmass Neuinvestitionen durch selbsterwirtschaftete Mittel finanziert werden können. Ein Selbstfinanzierungsgrad unter 100 Prozent führt zu einer Neuverschuldung. Liegt dieser Wert über 100 Prozent, können Schulden abgebaut werden.

Richtwerte:
 > 100% ideal
 80% - 100% gut bis vertretbar
 50% - 80% problematisch
 < 50% ungenügend

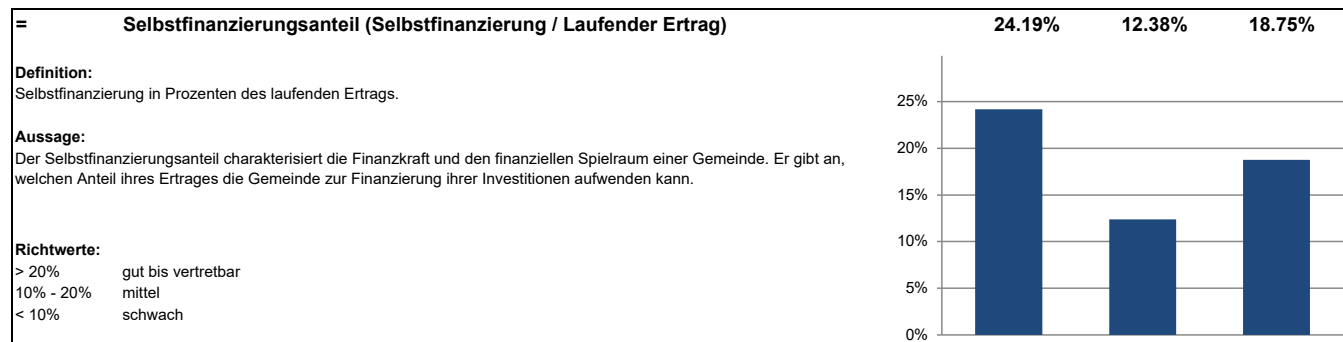
Jahr	Selbstfinanzierungsgrad (%)
2022	208.13%
2023	111.52%
2024	152.34%

Selbstfinanzierungsanteil

Vaz/Obervaz

Konto Nr.	Bezeichnung	2022	2023	2024
+ 4	Ertrag	56'609'986	57'458'028	64'933'593
- 3	Aufwand	45'903'539	55'779'671	61'825'890
=	Gesamtergebnis der Erfolgsrechnung	10'706'447	1'678'357	3'107'703
+ 33	Abschreibungen Verwaltungsvermögen	2'303'540	2'780'148	2'956'492
+ 35	Einlagen in Fonds und Spezialfinanzierungen	1'614'200	906'922	2'173'633
- 45	Entnahmen aus Fonds und Spezialfinanzierungen	1'550'997	1'960'941	706'719
+ 364	Wertberichtigungen Darlehen Verwaltungsvermögen	0	0	0
+ 365	Wertberichtigungen Beteiligungen Verwaltungsvermögen	0	3'382'326	1
+ 366	Abschreibungen Investitionsbeiträge	0	0	0
+ 383	Zusätzliche Abschreibungen	0	0	0
+ 387	Zusätzliche Abschreibungen auf Darlehen, Beteiligungen, Investitionsbeiträge	0	0	0
+ 388	Abtragung Bilanzfehlbetrag	0	0	0
+ 389	Einlagen in das Eigenkapital (z. B. Bildung von Vorfinanzierungen)	5'013	5'013	4'000'000
- 483	Auflösung zusätzliche Abschreibungen	0	0	0
- 485	Ausserordentliche Entnahmen aus Fonds und Spezialfinanzierungen	0	0	0
- 487	Auflösung zusätzliche Abschreibungen auf Darlehen, Beteiligungen, Invest.beiträgen	0	0	0
- 489	Entnahmen aus dem Eigenkapital (z. B. Auflösung von Vorfinanzierungen)	0	0	0
- 4490	Aufwertungen Verwaltungsvermögen	0	0	0
=	Selbstfinanzierung	13'078'204	6'791'826	11'531'110

+ 40	Fiskalertrag	28'373'563	25'989'788	26'870'349
+ 41	Regalien und Konzessionen	973'580	1'224'816	1'348'630
+ 42	Entgelte	20'047'864	22'434'762	26'524'475
+ 43	Verschiedene Erträge	697'051	620'417	842'872
+ 44	Finanzertrag	968'636	1'139'416	1'617'275
+ 45	Entnahmen aus Fonds und Spezialfinanzierungen	1'550'997	1'960'941	706'719
+ 46	Transferertrag	1'448'009	1'469'675	1'501'293
+ 48	Ausserordentlicher Ertrag	0	0	2'083'000
- 489	Entnahmen aus dem Eigenkapital	0	0	0
=	Laufender Ertrag	54'059'699	54'839'817	61'494'613

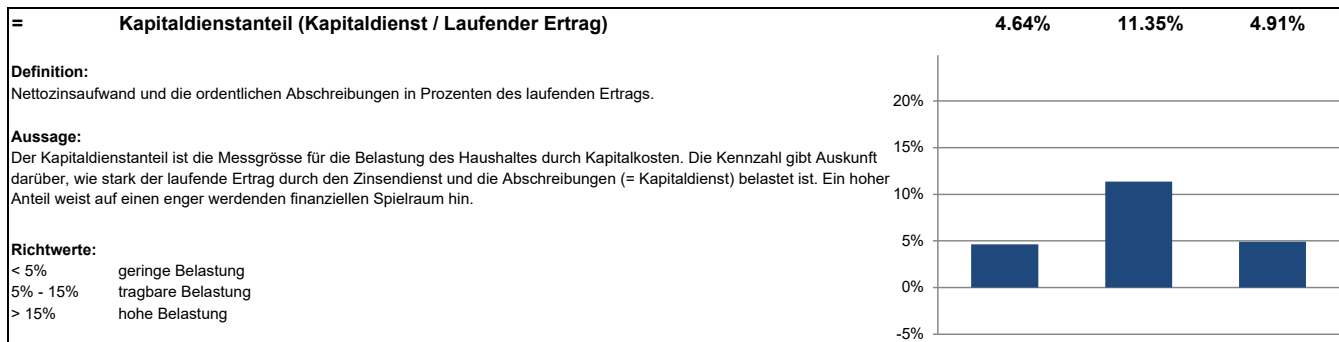


Kapitaldienstanteil

Vaz/Oberbaz

Konto Nr.	Bezeichnung	2022	2023	2024
+ 340	Zinsaufwand	232'421	105'630	120'100
- 440	Zinsertrag	25'499	41'871	57'215
=	Nettozinsaufwand	206'922	63'759	62'885
+ 33	Abschreibungen Verwaltungsvermögen	2'303'540	2'780'148	2'956'492
+ 364	Wertberichtigungen Darlehen Verwaltungsvermögen	0	0	0
+ 365	Wertberichtigungen Beteiligungen Verwaltungsvermögen	0	3'382'326	1
+ 366	Abschreibungen Investitionsbeiträge Verwaltungsvermögen	0	0	0
+ 388	Abtragung Bilanzfehlbetrag	0	0	0
=	Kapitaldienst	2'510'462	6'226'233	3'019'378

+ 40	Fiskalertrag	28'373'563	25'989'788	26'870'349
+ 41	Regalien und Konzessionen	973'580	1'224'816	1'348'630
+ 42	Entgelte	20'047'864	22'434'762	26'524'475
+ 43	Verschiedene Erträge	697'051	620'417	842'872
+ 44	Finanzertrag	968'636	1'139'416	1'617'275
+ 45	Entnahmen aus Fonds und Spezialfinanzierungen	1'550'997	1'960'941	706'719
+ 46	Transferertrag	1'448'009	1'469'675	1'501'293
+ 48	Ausserordentlicher Ertrag	0	0	2'083'000
- 489	Entnahmen aus dem Eigenkapital	0	0	0
=	Laufender Ertrag	54'059'699	54'839'817	61'494'613



Zinsbelastungsanteil

Vaz/Obervez

Konto Nr.	Bezeichnung	2022	2023	2024
+ 340	Zinsaufwand	232'421	105'630	120'100
- 440	Zinsertrag	25'499	41'871	57'215
=	Nettozinsaufwand	206'922	63'759	62'885

+ 40	Fiskalertrag	28'373'563	25'989'788	26'870'349
+ 41	Regalien und Konzessionen	973'580	1'224'816	1'348'630
+ 42	Entgelte	20'047'864	22'434'762	26'524'475
+ 43	Verschiedene Erträge	697'051	620'417	842'872
+ 44	Finanzertrag	968'636	1'139'416	1'617'275
+ 45	Entnahmen aus Fonds und Spezialfinanzierungen	1'550'997	1'960'941	706'719
+ 46	Transferertrag	1'448'009	1'469'675	1'501'293
+ 48	Ausserordentlicher Ertrag	0	0	2'083'000
- 489	Entnahmen aus dem Eigenkapital	0	0	0
=	Laufender Ertrag	54'059'699	54'839'817	61'494'613

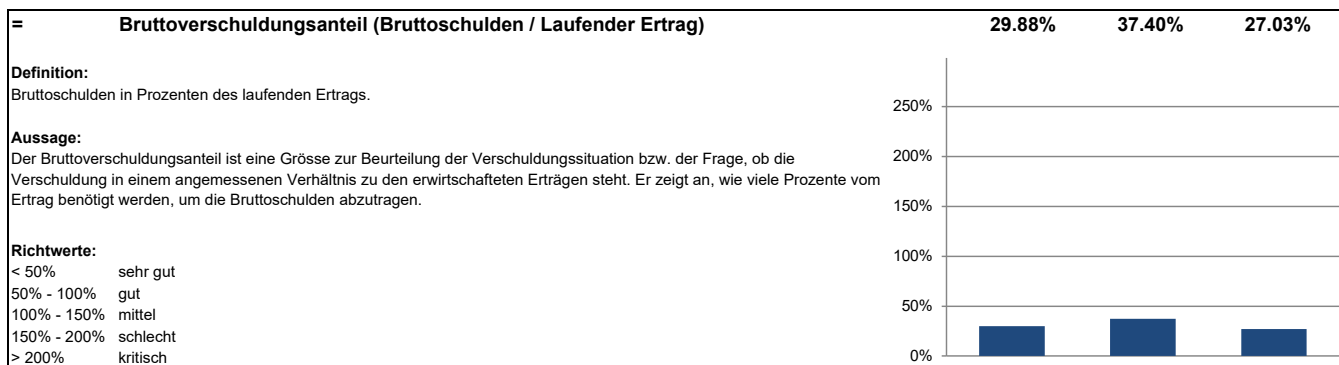
=	Zinsbelastungsanteil (Nettozinsaufwand / Laufender Ertrag)	0.38%	0.12%	0.10%								
Definition: Nettozinsaufwand in Prozenten des laufenden Ertrags.												
Aussage: Der Zinsbelastungsanteil sagt aus, welcher Anteil des laufenden Ertrags durch den Zinsaufwand gebunden ist. Je tiefer der Wert, desto grösser der Handlungsspielraum.												
Richtwerte: < 4% gut 4% - 9% genügend > 9% schlecht												
<table border="1"> <caption>Zinsbelastungsanteil (Nettozinsaufwand / Laufender Ertrag)</caption> <thead> <tr> <th>Jahr</th> <th>Zinsbelastungsanteil (%)</th> </tr> </thead> <tbody> <tr> <td>2022</td> <td>0.38%</td> </tr> <tr> <td>2023</td> <td>0.12%</td> </tr> <tr> <td>2024</td> <td>0.10%</td> </tr> </tbody> </table>					Jahr	Zinsbelastungsanteil (%)	2022	0.38%	2023	0.12%	2024	0.10%
Jahr	Zinsbelastungsanteil (%)											
2022	0.38%											
2023	0.12%											
2024	0.10%											

Bruttoverschuldungsanteil

Vaz/Obervaz

Konto Nr.	Bezeichnung	2022	2023	2024
+ 200	Laufende Verbindlichkeiten	7'573'890	8'972'182	10'622'619
+ 201	Kurzfristige Finanzverbindlichkeiten	1'500'000	4'500'000	1'500'000
+ 206	Langfristige Finanzverbindlichkeiten	7'081'000	7'040'500	4'500'000
=	Bruttoschulden	16'154'890	20'512'682	16'622'619

+ 40	Fiskalertrag	28'373'563	25'989'788	26'870'349
+ 41	Regalien und Konzessionen	973'580	1'224'816	1'348'630
+ 42	Entgelte	20'047'864	22'434'762	26'524'475
+ 43	Verschiedene Erträge	697'051	620'417	842'872
+ 44	Finanzertrag	968'636	1'139'416	1'617'275
+ 45	Entnahmen aus Fonds und Spezialfinanzierungen	1'550'997	1'960'941	706'719
+ 46	Transferertrag	1'448'009	1'469'675	1'501'293
+ 48	Ausserordentlicher Ertrag	0	0	2'083'000
- 489	Entnahmen aus dem Eigenkapital	0	0	0
=	Laufender Ertrag	54'059'699	54'839'817	61'494'613



Investitionsanteil

Vaz/Obervaz

Konto Nr.	Bezeichnung	2022	2023	2024
+ 50	Sachanlagen	8'884'352	8'228'364	6'956'107
+ 51	Investitionen auf Rechnung Dritter			
+ 52	Immaterielle Anlagen			109'886
+ 54	Darlehen			
+ 55	Beteiligungen		1'500	2'083'000
+ 56	Eigene Investitionsbeiträge			
+ 58	Ausserordentliche Investitionen			
=	Bruttoinvestitionen	8'884'352	8'229'864	9'148'994

+ 30	Personalaufwand	11'125'041	11'701'834	12'713'661
+ 31	Sach- und übriger Betriebsaufwand	19'756'853	23'036'940	26'090'666
- 3180	Wertberichtigungen auf Forderungen			
+ 34	Finanzaufwand	339'570	216'013	147'320
- 344	Wertberichtigungen Anlagen Finanzvermögen			
+ 36	Transferaufwand	8'209'035	14'514'589	10'295'991
- 364	Wertberichtigungen Darlehen Verwaltungsvermögen			
- 365	Wertberichtigungen Beteiligungen		3'382'326	1
- 366	Abschreibungen Investitionsbeiträge			
+ 380	Ausserordentlicher Personalaufwand			
+ 381	Ausserordentlicher Sach- und Betriebsaufwand			
+ 384	Ausserordentlicher Finanzaufwand (geldflusswirksam)			
+ 386	Ausserordentlicher Transferaufwand			
=	Laufende Ausgaben	39'430'499	46'087'050	49'247'636
+	Bruttoinvestitionen	8'884'352	8'229'864	9'148'994
=	Gesamtausgaben	48'314'851	54'316'915	58'396'630

=	Investitionsanteil (Bruttoinvestitionen / Gesamtausgaben)	18.39%	15.15%	15.67%
---	---	--------	--------	--------

Definition:
Bruttoinvestitionen in Prozenten des konsolidierten Gesamtaufwandes.

Aussage:
Der Investitionsanteil zeigt die Aktivität im Bereich der Investitionen und den Einfluss auf die Nettoverschuldung. Da die Aktivierungsgrenze für die Investitionsrechnung bei den Gemeinden variiert, ist der Vergleich dieser Kennzahl mit anderen Gemeinden nur bedingt möglich.

Richtwerte:

- < 10% schwache Investitionstätigkeit
- 10% - 20% mittlere Investitionstätigkeit
- 20% - 30% starke Investitionstätigkeit
- > 30% sehr starke Investitionstätigkeit

Jahr	Investitionsanteil (%)
2022	18.39%
2023	15.15%
2024	15.67%

Anhang zur Jahresrechnung 2024

Inhaltsverzeichnis

1.	Rechnungslegungsgrundsätze, Grundsätze zur Bilanzierung und Bewertung.....	53
2.	Eigenkapitalnachweis	54
3.	Rückstellungsspiegel.....	54
4.	Beteiligungsspiegel	55
5.	Anlagenspiegel Finanzvermögen.....	56
6.	Anlagenspiegel Verwaltungsvermögen	57
7.	Anlagenspiegel übriges Verwaltungsvermögen	58
8.	Ausserordentliche Geschäftsfälle.....	59
9.	Bewertung Sachanlagen Finanzvermögen.....	59
10.	Verpflichtungskreditkontrolle.....	60

1. Rechnungslegungsgrundsätze, Grundsätze zur Bilanzierung und Bewertung

Rechnungslegungsgrundsätze

Die Rechnungslegung ist in Übereinstimmung mit dem Gesetz über den Finanzhaushalt des Kantons Graubünden (Finanzhaushaltsgesetz, FHG, BR 710.100) sowie der Finanzhaushaltsverordnung für die Gemeinden (FHVG, BR 710.200) erfolgt. Sie zeigt ein Bild des Finanzhaushaltes, welches der tatsächlichen Vermögens-, Finanz- und Ertragslage entspricht (true and fair view).

Grundsätze zur Bilanzierung und Bewertung

Das Finanzvermögen umfasst jene Vermögenswerte, die ohne Beeinträchtigung der Erfüllung öffentlicher Aufgaben veräussert werden können (Art. 2 Abs. 1 FHG). Es wird per Bilanzstichtag nach kaufmännischen Grundsätzen bewertet. Ausgenommen sind Grundstücke und Gebäude, deren Bewertung mindestens alle 10 Jahre erfolgt (Art. 26 FHG und Art. 20 FHVG).

Das Verwaltungsvermögen umfasst jene Vermögenswerte, die unmittelbar und auf längere Zeit der Erfüllung öffentlicher Aufgaben dienen (Art. 2 Abs. 2 FHG). Vermögenswerte des Verwaltungsvermögens werden bilanziert, wenn sie über mehrere Jahre genutzt werden können und die für die Gemeinde geltende Aktivierungsgrenze übersteigen (Art. 12 FHVG). Das Verwaltungsvermögen wird zu Anschaffungs- oder Herstellungskosten bilanziert. Sind keine Kosten entstanden, wird es zum Marktwert bilanziert. Das Verwaltungsvermögen, das durch Nutzung einem Wertverzehr unterliegt, wird ordentlich je Anlagekategorie nach der angenommenen Nutzungsdauer linear abgeschrieben. Ist bei einer Position des Verwaltungsvermögens eine dauerhafte und die ordentliche Nutzung übersteigende Wertminderung absehbar, wird deren Buchwert berichtigt (Art. 27 Abs. 4 FHG). Darlehen, Beteiligungen und Grundstücke werden nicht abgeschrieben, solange keine Wertminderung eintritt.

Die ordentlichen Abschreibungen und die kalkulatorische interne Verzinsung werden auf der Basis der Werte per 1.1. des jeweiligen Rechnungsjahres vorgenommen.

2. Eigenkapitalnachweis

Konto	Bezeichnung	Stand 01.01.24	Stand 31.12.24	Veränderung	Grund der Veränderung
2900	Verpflichtungen, bzw. Vorschüsse gegenüber SF	23'370'233	23'844'395	474'162	Entnahmen/Einlagen
2910	Fonds, Legate und Stiftungen	438'644	446'636	7'992	Entnahmen/Einlagen
2919	Bodenerlöskonto	2'575'455	2'735'221	159'766	Entnahmen/Einlagen
2930	Vorfinanzierungen	229'417	4'229'417	4'000'000	Einlagen
2990	Jahresergebnis	1'678'357	3'124'055	1'445'699	Umbuchung auf 2999/Überschuss 2024
2999	Kumulierte Ergebnisse der Vorjahre	62'393'953	64'072'309	1'678'357	Umbuchung von 2990
Total Eigenkapital		90'686'058	98'452'033	7'765'975	

3. Rückstellungsspiegel

Konto	Bezeichnung	Stand 01.01.24	Stand 31.12.24	Veränderung	Grund der Veränderung
205	Kurzfristige Rückstellungen				
208	Langfristige Rückstellungen				
Total Rückstellungen		0	0		

4. Beteiligungsspiegel

Beteiligungen des Verwaltungsvermögens, die mit der öffentlichen Aufgabenerfüllung oder Interessenz im Zusammenhang stehen

Konto 145	Anzahl	Nominalwert	Buchwert	Total Buchwert	Steuerkurs per 31.12.2024
Beteiligung GEVAG (Dotationskapital)	5.951%	2'083'000.00	2'083'000.00	2'083'000.00	keiner
Namenaktien Lenzerheide Bergbahnen AG	674532	4.00	4.00	2'698'128.00	10.25
Lenzerheide Marketing und Support AG, L'heide	6	1'000.00	1'000.00	6'000.00	keiner
Namenaktien Skilift Crestas AG, L'heide	6	500.00	0.00	1.00	keiner
Namenaktien Grischelektra AG, Chur	10	100.00	0.00	1.00	keiner
Namenaktien Dorfladen Lain AG, Vaz/Obervaz	250	100.00	0.00	1.00	keiner
Namenaktien Bergbahnen Tschierschen AG	50	60.00	0.00	1.00	keiner
Anteilscheine Wohnbaugenossenschaft Vaz	3984	100.00	0.00	1.00	keiner
				4'787'133.00	

5. Anlagenspiegel Finanzvermögen

Konto	10800	10801	1084	1086	1089	
Sachanlagen	Grundstücke	Grundstücke FV	Gebäude	Mobilien	übrige	
Finanzvermögen	Finanzvermögen	mit Baurechten	Finanzvermögen	Finanzvermögen	Sachanlagen FV	Total
Buchwert per 01.01.24	1'709'952.60		2'279'000.00			3'988'952.60
+ Zugänge						
+ Übertragungen vom VV						
- Abgänge						
- Übertragungen ins VV						
+/- Verkehrswertanpassungen						
Umgliederungen						
Buchwert per 31.12.24	1'709'952.60		2'279'000.00			3'988'952.60

6. Anlagenspiegel Verwaltungsvermögen

Konto	1400	1401	1403	1404	1405	1406	1407	
Sachanlagen	Grundstücke	Strassen/	übrige			Mobilien	Anlagen	
Verwaltungsvermögen	unüberbaut	Verkehrswege	Tiefbauten	Hochbauten	Waldungen	VV	im Bau VV	Total
Anschaffungskosten								
Stand per 01.01.23	696'191.94	10'469'910.93	38'180'546.28	19'052'122.06	75'946.15	2'709'808.47	0.00	71'184'525.83
+ Zugänge		1'439'723.40	4'436'197.22	389'011.15	32'070.81	915'662.08		7'212'664.66
- Abgänge		245'681.30	1'170'207.90	301'232.80				1'717'122.00
Umgliederungen								0.00
Stand per 31.12.24	696'191.94	11'663'953.03	41'446'535.60	19'139'900.41	108'016.96	3'625'470.55	0.00	76'680'068.49
Kumulierte Abschreibungen								
Stand per 01.01.24	88'650.90	940'154.00	9'819'891.20	2'576'793.65	6'338.15	625'943.60	0.00	14'057'771.50
+ Ordentliche Abschreibungen	17'868.85	259'775.20	1'207'712.70	740'379.05	1'818.35	341'444.80		2'568'998.95
+ Ausserord. Abschreibungen								0.00
+ Zusätzliche Abschreibungen								0.00
- Abgänge								0.00
Umgliederungen								0.00
Stand per 31.12.24	106'519.75	1'199'929.20	11'027'603.90	3'317'172.70	8'156.50	967'388.40	0.00	16'626'770.45
Buchwert per 31.12.24	589'672.19	10'464'023.83	30'418'931.70	15'822'727.71	99'860.46	2'658'082.15	0.00	60'053'298.04

7. Anlagenspiegel übriges Verwaltungsvermögen

Konto	1409	1420	1429	144	145	146	
übriges	Übrige		übrige			Investitions-	
Verwaltungsvermögen	Sachanlagen	Software	immat. Anlagen	Darlehen	Beteiligungen	beiträge	Total
Anschaffungskosten							
Stand per 01.01.24	3'685'383.81	196'680.75	117'552.75	486'618.47	2'704'134.00	446'048.20	7'636'417.98
+ Zugänge		109'886.35			2'083'000.00		2'192'886.35
- Abgänge				119'004.75	1.00		119'005.75
Umgliederungen							0.00
Stand per 31.12.24	3'685'383.81	306'567.10	117'552.75	367'613.72	4'787'133.00	446'048.20	9'710'298.58
Kumulierte Abschreibungen							
Stand per 01.01.24	1'605'979.15	157'344.60	94'042.20	0.00	0.00	267'628.95	2'124'994.90
+ Ordentliche Abschreibungen	235'436.55	39'336.15	23'510.55			89'209.65	387'492.90
+ Ausserord. Abschreibungen					0.00		0.00
+ Zusätzliche Abschreibungen							0.00
- Abgänge							0.00
Umgliederungen							0.00
Stand per 31.12.24	1'841'415.70	196'680.75	117'552.75	0.00	0.00	356'838.60	2'512'487.80
Buchwert per 31.12.24	1'843'968.11	109'886.35	0.00	367'613.72	4'787'133.00	89'209.60	7'197'810.78

8. Ausserordentliche Geschäftsfälle

Konto Nr.	Bezeichnung	Betrag	Begründung
7302.4840.00	Buchmässige ao. Finanzerträge	2'083'000	Aktivierung Dotationskapital GEVAG
7410.3893.00	Einlagen in Vorfinanzierungen des EK	4'000'000	Vorfinanzierung Erdbeben-/Hochwassersicherheit Heidsee

9. Bewertung Sachanlagen Finanzvermögen

Parz.	Bezeichnung	Fläche m2	Zone	Buchwert 31.12.2024	Bewertung
245	Baurechtsfläche Zorten	326	Dorfzone	79'953	Baurechtsvertrag
252	Stall Casa Son Duno Zorten	4653	Dorfzone	80'000	Verkehrswert amtl. Schätzung
825	Ortsmuseum Zorten	542	Dorfzone	1'000'000	Schätzung (Bau mögl. Zweitwhg.)
874	Stall Ortsmuseum Zorten	553	Dorfzone	200'000	Schätzung (Bau mögl. Zweitwhg.)
1172	Wohnhaus Siglios	112249	LA-Zone	340'000	Verkehrswert amtl. Schätzung
1391	Stall und Remise Siglios	2000	LA-Zone	333'000	Verkehrswert amtl. Schätzung
1578	Wiese/Strasse Casoja	4333	Wohnzone 0.3	1'600'000	CHF 380.00 je m2
3151	Wiese/Wald Sot Vallos	22251	LA-Zone	30'000	Erbschaftsvertrag
4514	Wohnhaus Resgia		Wohngewerbezone	326'000	Verkehrswert amtl. Schätzung

10. Verpflichtungskreditkontrolle

Kreditbeschluss				Investitionsrechnung		Kreditkontrolle						
						Ausgaben			Einnahmen			Verfügbarer Restkredit
Datum	Organ	B / N *	Kredit	Konto Nr.	Objektbezeichnung	Stand 01.01.2024	IR 2024	Stand 31.12.2024	Stand 01.01.2024	IR 2024	Stand 31.12.2024	
28.08.2011	U	B	4'900'000	6150.5010	Sanierung Flurwege Vaz	4'923'729	0	4'923'729	0	0	0	-23'729
28.11.2021	U	B	700'000	8400.5650	Special Olympics World Winter Games 2029	0	0	0	0	0	0	700'000
24.11.2024	U	B	3'200'000	7101.5031	Erneuerung TWL Sanaspans/Neubau TKW Dieschen	0	0	0	0	0	0	3'200'000
24.11.2024	U	B	6'000'000	8731.5030	Erneuerung/Erweiterung Wärmeverbund Lenzerheide	0	0	0	0	0	0	6'000'000

Organ: U = Urne, GR = Gemeinderat, GV = Gemeindevorstand

* Brutto- / Nettokredit: Wird der Kredit netto beschlossen, sind die Einnahmen ebenfalls zu berücksichtigen.

Bericht der Geschäftsprüfungskommission (GPK) der Gemeinde Vaz/Obervaz über unsere Tätigkeit vom 1. Januar bis 31. Dezember 2024

Im Jahr 2024 traf sich die GPK erneut zu fünf Sitzungen, an denen die Protokolle und Geschäfte des Gemeindevorstandes und -rates überprüft wurden. Zudem wurden Anliegen aus der Bevölkerung geprüft und beantwortet. Zu den Themen Jahresrechnung 2023 und Budget 2025 äusserte sich die GPK ebenfalls und war jeweils an eine Besprechung im Gemeindevorstand eingeladen und hat an den Beratungen im Gemeinderat teilgenommen. In diesem Zusammenhang fanden zusätzlich auch zwei Sitzungen mit der externen Kontrollstelle zur Vorbereitung und Nachbesprechung der Revision der Jahresrechnung statt. Generell besuchte meistens mindestens ein GPK-Mitglied die Gemeinderatssitzungen.

Zusätzlich wurden kleinere Kassenkontrollen wie z.B. bei der Einwohnerkontrolle oder dem Sportzentrum durchgeführt.

Auf die Durchführung einer Schwerpunktkontrolle (Audit) wurde im 2024 verzichtet. Dies weil es einerseits in den Führungspositionen der Gemeinde einige Wechsel gegeben hat und das «System Gemeinde» mit diesen Fluktuationen bereits belastet war und andererseits weil potenzielle Prüffelder (z.B. Abteilung Werke) neu strukturiert werden.

Hingegen war die GPK bei der Neustrukturierung des Bereiches «Finanzen» involviert und konnte dort Hinweise auf eine mögliche zukünftige, effiziente Organisation geben.

Wir möchten uns bei dieser Gelegenheit sowohl bei der Verwaltung als auch dem Gemeindevorstand und dem Gemeinderat für die sehr gute Zusammenarbeit bedanken.

Speziell gebührt der externen Revisionsstelle, namentlich Karin Iseppi und Curdin Mayer, unser Dank. Die Zusammenarbeit ist stets sehr konstruktiv, angenehm und professionell.

Antrag der Geschäftsprüfungskommission (GPK) über die Rechnungs- und Geschäftsprüfung 2024 der Gemeinde Vaz/Obervaz

Gestützt auf Art. 51 der Gemeindeverfassung überprüft die GPK die Tätigkeit der gesamten Verwaltung und der Behörden, die Führung der verschiedenen Kassen und Fonds sowie das gesamte Finanz- und Rechnungswesen. Sie hat im Laufe des Jahres die erforderlichen Kontrollen durchzuführen. Sie erstellt einen schriftlichen Bericht zu Händen des Gemeindevorstandes und -rates und stellt Antrag. Mit der Rechnungs- und Geschäftsprüfung können Sachverständige betraut werden.

Verantwortung des Gemeindevorstandes

Der Gemeindevorstand ist für die Aufstellung der Jahresrechnung in Übereinstimmung mit den gesetzlichen Vorschriften verantwortlich. Diese Verantwortung beinhaltet die Aufstellung einer Jahresrechnung, die frei von wesentlichen falschen Angaben als Folge von Verstössen oder Irrtümern ist.

Rechnungsprüfung

Unsere Aufgabe und Verantwortung besteht darin, die Rechnungsprüfung durchzuführen und darüber ein Prüfungsurteil abzugeben. Die Geschäftsprüfungskommission hat die Prüfung der Jahresrechnung 2024, bestehend aus der Bilanz, Erfolgs- und Investitionsrechnung sowie dem Anhang durch die vom Gemeindevorstand beauftragten Sachverständigen der Firma Gredig & Partner, Thusis, begleitet. Die Prüfung wurde so geplant und durchgeführt, dass wesentliche Fehlaussagen in der Jahresrechnung erkannt werden können. Es wurde hauptsächlich die Anwendung der massgebenden Rechnungslegungsgrundsätze, die Grundsätze des harmonisierten Rechnungswesens für öffentliche Haushalte, die wesentlichen Bewertungsentscheide sowie die Darstellung der Jahresrechnung als Ganzes geprüft.

Geschäftsprüfung

Die Geschäftsprüfung erfolgte nach allgemeinen Grundsätzen und in einem angemessenen Umfang. Siehe dazu auch den Bericht der Geschäftsprüfungskommission.

Prüfungsurteil, Antrag

Nach unserer Beurteilung entspricht die Jahresrechnung für das am 31. Dezember 2024 abgeschlossene Rechnungsjahr den gesetzlichen Vorschriften. Wir beantragen dem Gemeinderat die Jahresrechnung 2024 zu genehmigen und den Gemeindevorstand, die Verwaltung und die Gemeindeorgane zu entlasten.

Lenzerheide, den 27.3.2025


Die Geschäftsprüfungskommission der Gemeinde Vaz/Obervaz



Adelina Rischatsch



Giovanni Olgiati



Manfred Fiegl

Bericht der externen Revisionsstelle zur Jahresrechnung 2024

an den Gemeindevorstand der Gemeinde Vaz/Obervaz

Als externe Revisionsstelle haben wir auftragsgemäss die beiliegende Jahresrechnung der Gemeinde Vaz/Obervaz, bestehend aus Bilanz, Erfolgsrechnung, Investitionsrechnung, Geldflussrechnung und Anhang für das am 31. Dezember 2024 abgeschlossene Rechnungsjahr geprüft.

Der Gemeindevorstand ist für die Aufstellung der Jahresrechnung in Übereinstimmung mit den kantonalen und kommunalen gesetzlichen Vorschriften verantwortlich. Darüber hinaus ist der Gemeindevorstand für die Anwendung sachgemässer Rechnungslegungsmethoden sowie die Vornahme angemessener Schätzungen verantwortlich.

Wir bestätigen, dass wir die Fachkunde und die Unabhängigkeit gemäss den gesetzlichen Vorschriften erfüllen und keine mit unserer Unabhängigkeit nicht vereinbaren Sachverhalte vorliegen.

Nach unserer Beurteilung entspricht die Jahresrechnung für das am 31. Dezember 2024 abgeschlossene Rechnungsjahr den kantonalen und kommunalen gesetzlichen Vorschriften. Aufgrund der Ergebnisse unserer Prüfungen bestätigen wir, dass

- die Bilanz, die Erfolgsrechnung, die Investitionsrechnung, die Geldflussrechnung und der Anhang mit der ordnungsgemäss geführten Buchhaltung übereinstimmen,
- der Bestand der bilanzierten Aktiven und Passiven nachgewiesen ist und deren Bewertung korrekt, das heisst in Übereinstimmung mit den Vorgaben des harmonisierten Rechnungsmodells (HRM2) vorgenommen wurde,
- die Aufwendungen und Erträge der Erfolgsrechnung sowie die Einnahmen und Ausgaben der Investitionsrechnung, soweit diese überprüft wurden, belegt sind.

Wir empfehlen die vorliegende Jahresrechnung zu genehmigen.

Thusis, 11. April 2025

Gredig + Partner AG



Curdin Mayer
Revisionsexperte
Leitender Revisor



Karin Iseppi
Revisionsexpertin

Jahresrechnung 2024